



000009

CORTE DE CONSTITUCIONALIDAD



**LIQUIDACIÓN DEL PRESUPUESTO DE INGRESOS Y EGRESOS
Y CIERRE CONTABLE DEL EJERCICIO FISCAL 2024**

ENERO, 2025



000000

CORTE DE CONSTITUCIONALIDAD | DIRECCIÓN FINANCIERA

**AUTORIDADES Y FUNCIONARIOS DE LA
CORTE DE CONSTITUCIONALIDAD**

Magistrado Nester Mauricio Vásquez Pimentel
Presidente de la Corte de Constitucionalidad
Del 14 de abril 2024 a la fecha

Magistrado Héctor Hugo Pérez Aguilera
Presidente de la Corte de Constitucionalidad
Del 1 de enero 2024 al 13 de abril 2024

Doctor Irving Donaldo Miranda Velásquez
Director Financiero
Del 23 de abril 2024 a la fecha

Magister Edgar René Casasola Casasola
Director Financiero
Del 01 de enero 2024 al 22 de abril 2024

Magister Efrén Arturo Rosales Alvarez
Director Financiero Adjunto
Del 01 de enero 2024 al 19 de agosto 2024

Magister Estephanye Jeannette Caballero Morales
Jefe de Presupuesto
Del 01 de enero 2024 a la fecha

Licenciada Reyna Leticia Tzuruy Álvarez
Jefe de Contabilidad
Del 15 de abril 2024 a la fecha

Magister Heinz Adolfo Steiger Abiche
Jefe de Contabilidad
Del 01 de enero 2024 al 12 de abril 2024

Señora Ana Patricia Galeano
Jefe de Tesorería
Del 01 de enero 2024 a la fecha



CORTE DE CONSTITUCIONALIDAD I DIRECCIÓN FINANCIERA

000097

ÍNDICE

PRESENTACIÓN	i
CAPÍTULO I	
RESUMEN EJECUTIVO	
1.1 RESUMEN EJECUTIVO (INGRESOS)	2
1.1.1 COMPARATIVO DE LA EJECUCIÓN PRESUPUESTARIA DE INGRESOS POR CLASE Y FUENTE DE FINANCIAMIENTO	2
1.1.2 COMPARATIVO DE LA EJECUCIÓN PRESUPUESTARIA DE INGRESOS POR SECCIÓN Y CLASE	3
1.2 RESUMEN EJECUTIVO (EGRESOS)	4
1.2.1 COMPARATIVO DE LA EJECUCIÓN PRESUPUESTARIA DE EGRESOS POR TIPO DE GASTO	4
1.2.2 COMPARATIVO DE LA EJECUCIÓN PRESUPUESTARIA DE EGRESOS POR FUNCIÓN Y FINALIDAD	5
CAPÍTULO II	
EJECUCIÓN PRESUPUESTARIA	
2.1 INGRESOS	7
2.1.1 EJECUCIÓN DEL PRESUPUESTO DE INGRESOS POR CLASE	7
2.2 EGRESOS	8
2.2.1 EJECUCIÓN DEL PRESUPUESTO DE EGRESOS POR FUENTE DE FINANCIAMIENTO	8
CAPÍTULO III	
EJECUCIÓN PRESUPUESTARIA DE INGRESOS	
3.1 INGRESOS	10
3.1.1 EJECUCIÓN DEL PRESUPUESTO DE INGRESOS POR CLASE	10
3.1.2 EJECUCIÓN DEL PRESUPUESTO DE INGRESOS POR SECCIÓN Y CLASE	11
3.1.3 EJECUCIÓN DEL PRESUPUESTO DE INGRESOS POR CLASE Y FUENTE DE FINANCIAMIENTO	12
3.1.4 EJECUCIÓN DEL PRESUPUESTO DE INGRESOS POR RUBRO	13
3.1.5 EJECUCIÓN DEL PRESUPUESTO DE INGRESOS POR FUENTE DE FINANCIAMIENTO	15



CORTE DE CONSTITUCIONALIDAD | DIRECCIÓN FINANCIERA

000096

**CAPÍTULO IV
EJECUCIÓN PRESUPUESTARIA DE EGRESOS**

4.1	EGRESOS	17
4.1.1	EJECUCIÓN DEL PRESUPUESTO DE EGRESOS POR GRUPO DE GASTO	17
4.1.2	EJECUCIÓN DEL PRESUPUESTO DE EGRESOS POR GRUPO Y TIPO DE GASTO	19
4.1.3	EJECUCIÓN DEL PRESUPUESTO DE EGRESOS POR FUENTE DE FINANCIAMIENTO Y TIPO DE GASTO	20
4.1.4	EJECUCIÓN DEL PRESUPUESTO DE EGRESOS POR REGIÓN Y TIPO DE GASTO	21
4.1.5	EJECUCIÓN DEL PRESUPUESTO DE EGRESOS POR FUNCIÓN Y FINALIDAD	22
4.1.6	EJECUCIÓN DEL PRESUPUESTO DE EGRESOS POR RENGLÓN, FUNCIONAMIENTO E INVERSIÓN	23

**CAPÍTULO V
ESTADOS FINANCIEROS**

5.1	ESTADOS FINANCIEROS	31
5.1.1	ESTADO DE RESULTADOS	31
5.1.2	ESTADO DE EJECUCIÓN DEL PRESUPUESTO DE INGRESO Y EGRESOS	35
5.1.3	BALANCE GENERAL	36
5.1.4	POLÍTICAS CONTABLES Y NOTAS EXPLICATIVAS A LOS ESTADOS FINANCIEROS AL 31 DE DICIEMBRE DE 2024	39

**CAPÍTULO VI
ÍNDICE DE ANÁLISIS DEL IMPACTO ECONÓMICO Y FINANCIERO**

6.1	ÍNDICES DEL ESTADO DE RESULTADOS	52
6.2	ÍNDICES DEL BALANCE GENERAL	54
ANEXOS		56



CORTE DE CONSTITUCIONALIDAD | DIRECCIÓN FINANCIERA

PRESENTACIÓN

000005

La Corte de Constitucionalidad por medio de la Dirección Financiera, en cumplimiento a lo establecido en el artículo 241 de la Constitución Política de la República de Guatemala, presenta en este documento el resultado de la Ejecución Presupuestaria de Ingresos y Egresos y Cierre Contable, correspondiente al Ejercicio Fiscal 2024.

Para lo cual la Presidencia de la Corte de Constitucionalidad comprometida en el cumplimiento de los ejes de trabajo establecidos en el Plan Estratégico Institucional 2022-2027 de la Corte de Constitucionalidad, aprobado por la Octava Magistratura, se ha enfocado en desarrollar estrategias integrales cumpliendo con ello el mandato constitucional de ser “garante del orden constitucional”.

El Decreto del Congreso de la República de Guatemala Número 101-97, Ley Orgánica del Presupuesto, establece en sus artículos 4, 36, 42, 43, 48, 49 y 50, lo relacionado al Cierre Presupuestario dentro del Sistema de Contabilidad Integrada -SICOIN-, el que debe prepararse para ser remitido a la Contraloría General de Cuentas, Congreso de la República de Guatemala, Secretaría de Planificación y Programación de la Presidencia y Dirección de Contabilidad del Estado del Ministerio de Finanzas Públicas.

El presente documento se elabora atendiendo los artículos 20, 46, 50 y 51 del Acuerdo Gubernativo No. 540-2013, Reglamento de la Ley Orgánica del Presupuesto y la resolución número 013-2008, emitida por la Dirección de Contabilidad del Estado del Ministerio de Finanzas Públicas, como ente rector del Sistema de Contabilidad Integrada Gubernamental, en la que establece el contenido mínimo del informe de Liquidación y Cierre Contable de los Organismos del Estado, las Entidades Descentralizadas y Autónomas.

Adicionalmente, por medio del presente documento, se da cumplimiento a lo establecido en el artículo 11 del Decreto 54-2022, Ley del Presupuesto General de Ingresos y Egresos del Estado para el Ejercicio Fiscal Dos Mil Veintitrés, vigente para el ejercicio fiscal dos mil veinticuatro y artículos 15 y 18 del Acuerdo Número 20-2023 por medio del cual se aprobó el Presupuesto de Ingresos y Egresos y las Normas de Ejecución del Presupuesto de la Corte De Constitucionalidad para el Ejercicio Fiscal dos Mil Veinticuatro.

Por último la ejecución presupuestaria de egresos del ejercicio fiscal 2024, asciende a Q214,416,086.02, aumentando la ejecución con relación al ejercicio fiscal 2023 (Q202,170,776.28) en 6.06%, cumpliendo con los compromisos ineludibles para el buen funcionamiento de este Tribunal, tales como pago de nóminas; cuotas



CORTE DE CONSTITUCIONALIDAD | DIRECCIÓN FINANCIERA

patronales y liquidaciones laborales; modernización de áreas de trabajo; contratación de servicios; adquisición de insumos y equipos necesarios para atender de manera eficiente y oportuna la demanda de la población en general.

La información presentada en este documento está estructurada de la forma siguiente:

Capítulo I Resumen Ejecutivo: Presenta información consolidada de ingresos y egresos devengados durante los años 2024 y 2023, con relación comparativa entre ambos periodos. Los elementos analizados en este capítulo incluyen:

Ingresos:

- Comparativo de la Ejecución Presupuestaria de Ingresos por Clase y Fuente de Financiamiento
- Comparativo de la Ejecución Presupuestaria de Ingresos por Sección y Clase

Egresos:

- Comparativo de la Ejecución Presupuestaria de Egresos por Tipo de Gasto
- Comparativo de la Ejecución Presupuestaria de Egresos por Función y Finalidad

Capítulo II Ejecución Presupuestaria: Ejecución Presupuestaria, correspondiente al ejercicio fiscal 2024, de la forma siguiente:

Ingresos:

- Ejecución del Presupuesto de Ingresos por Clase de Ingreso

Egresos:

- Ejecución del Presupuesto de Egresos por Fuente de Financiamiento

Capítulo III Ejecución Presupuestaria de Ingresos: Contiene información del presupuesto de ingresos vigente y devengado de enero a diciembre 2024, así como su ponderación porcentual clasificada de la forma siguiente:

- Ejecución del Presupuesto de Ingresos por Clase
- Ejecución del Presupuesto de Ingresos por Sección y Clase
- Ejecución del Presupuesto de Ingresos por Clase y Fuente de Financiamiento
- Ejecución del Presupuesto de Ingresos por Rubro
- Ejecución del Presupuesto de Ingresos por Fuente de Financiamiento



CORTE DE CONSTITUCIONALIDAD | DIRECCIÓN FINANCIERA

Capítulo IV Ejecución Presupuestaria de Egresos: Contiene la ejecución del presupuesto de egresos institucional de enero a diciembre 2024, con las clasificaciones siguientes:

000003

- Ejecución del Presupuesto de Egresos por Grupo de Gasto
- Ejecución del Presupuesto de Egresos por Grupo y Tipo de Gasto
- Ejecución del Presupuesto de Egresos por Fuente de Financiamiento y Tipo de Gasto
- Ejecución del Presupuesto de Egresos por Región y Tipo de Gasto
- Ejecución del Presupuesto de Egresos por Función y Finalidad
- Ejecución del Presupuesto de Egresos por Renglón, Funcionamiento e Inversión

Capítulo V Estados Financieros: Presenta el Estado de Resultados del 1 de enero al 31 de diciembre 2024, Estado de Resultados Comparativo 2023-2024, Balance General al 31 de diciembre 2024, gráficas y sus correspondientes notas a los Estados Financieros.

Capítulo VI Índice de Análisis del Impacto Económico y Financiero: Se presentan, de acuerdo con la naturaleza de la Corte de Constitucionalidad y las cuentas contables que se utilizan.

Por último, se adjuntan los anexos con las integraciones de las cuentas del Balance General y los reportes del Sistema de Contabilidad Integrada -SICOIN-, que contienen la Ejecución Presupuestaria de Ingresos y Egresos y los Estados Financieros al 31 de diciembre de 2024.



00009

CAPÍTULO I

RESUMEN EJECUTIVO



CORTE DE CONSTITUCIONALIDAD | DIRECCIÓN FINANCIERA

1.1 RESUMEN EJECUTIVO (INGRESOS)

1.1.1 COMPARATIVO DE LA EJECUCIÓN PRESUPUESTARIA DE INGRESOS POR CLASE Y FUENTE DE FINANCIAMIENTO

CORTE DE CONSTITUCIONALIDAD
COMPARATIVO DE LA EJECUCIÓN PRESUPUESTARIA DE INGRESOS POR CLASE Y FUENTE DE FINANCIAMIENTO
EJERCICIOS FISCALES 2024 Y 2023
(EN MILLONES DE QUETZALES)

CLASE	FUENTE DE FINANCIAMIENTO										TOTAL	
	INGRESOS CORRIENTES		DISMINUCIÓN DE CAJA Y BANCOS DE RECURSOS DEL TESORO		DE APORTE CONSTITUCIONAL		INGRESOS PROPIOS		TOTAL		2023	DIFERENCIA
	2024	2023	DIFERENCIA	2024	2023	DIFERENCIA	2024	2023	DIFERENCIA	2024		
Ingresos No Tributarios	0.00	0.00	0.00	0.00	0.00	0.00	0.00	3.97	3.27	0.70	3.27	0.70
Venta de Bienes y Servicios de la Administración Pública	0.00	0.00	0.00	0.00	0.00	0.00	0.00	0.21	0.18	0.03	0.18	0.03
Rentas de la Propiedad	0.00	0.00	0.00	0.00	0.00	0.00	0.00	4.26	2.94	1.32	4.26	1.32
Transferencias Corrientes	188.76	172.77	15.99	0.00	0.00	103.04	85.19	17.85	0.00	0.00	291.80	257.96
Disminución de Otros Activos Financieros	0.00	0.00	0.00	0.00	0.00	0.00	0.00	0.00	0.00	0.00	0.00	0.00
TOTAL	188.76	172.77	15.99	0.00	0.00	103.04	85.19	17.85	8.44	6.39	300.24	264.35

Fuente: elaboración propia y Reporte R00805033.rpt de SICOIN

Ingresos no Tributarios, corresponden al pago de multas por parte de los abogados. **Venta de Bienes de la Administración Pública**, entre los cuales se encuentran: Constitución Política de la República de Guatemala, Ley de Amparo, Exhibición Personal y de Constitucionalidad, fotocopias, entre otros. **Rentas de la Propiedad** son los ingresos obtenidos en concepto de intereses bancarios de las diferentes cuentas e inversiones de la Corte de Constitucionalidad. **Transferencias Corrientes** se conforman con los Aportes del Gobierno Central. **Disminución de Otros Activos Financieros** se refieren a la utilización de saldos de caja percibidos y no ejecutados en ejercicios anteriores.

En términos generales, durante el año 2024, se obtuvieron mayores ingresos por cobro de multas a los abogados, venta de servicios e intereses bancarios. Las transferencias de gobierno central en comparación al año 2023, para el año 2024 aumentaron derivado de la aprobación de un presupuesto mayor devengándose el 100% del mismo.



CORTE DE CONSTITUCIONALIDAD Y DIRECCIÓN FINANCIERA

1.1.2 COMPARATIVO DE LA EJECUCIÓN PRESUPUESTARIA DE INGRESOS POR SECCIÓN Y CLASE

**CORTE DE CONSTITUCIONALIDAD
COMPARATIVO DE LA EJECUCIÓN PRESUPUESTARIA DE INGRESOS POR SECCIÓN Y CLASE
EJERCICIOS FISCALES 2024 Y 2023
(EN MILLONES DE QUETZALES)**

SECCIÓN	CLASE														
	INGRESOS NO TRIBUTARIOS		VTA. DE BIENES Y SERV. DE LA ADM. PÚBLICA		RENTAS DE LA PROPIEDAD		TRANSFERENCIAS CORRIENTES		DISMINUCIÓN DE OTROS ACTIVOS FINANCIEROS		TOTAL				
	2024	2023	DIFERENCIA	2024	2023	DIFERENCIA	2024	2023	DIFERENCIA	2024	2023	DIFERENCIA			
Multas	3.95	3.26	0.69	0.00	0.00	0.00	0.00	0.00	0.00	0.00	0.00	3.95	3.26	0.69	
Otros Ingresos No Tributarios	0.01	0.01	0.00	0.00	0.00	0.00	0.00	0.00	0.00	0.00	0.00	0.01	0.01	0.00	
Venta de Servicios	0.00	0.00	0.00	0.21	0.18	0.03	0.00	0.00	0.00	0.00	0.00	0.21	0.18	0.03	
Intereses	0.00	0.00	0.00	0.00	0.00	0.00	4.26	2.94	1.32	0.00	0.00	4.26	2.94	1.32	
Del Sector Público	0.00	0.00	0.00	0.00	0.00	0.00	291.80	257.96	33.84	0.00	0.00	291.80	257.96	33.84	
Disminución de Disponibilidades	0.00	0.00	0.00	0.00	0.00	0.00	0.00	0.00	0.00	0.00	0.00	0.00	0.00	0.00	
TOTAL	3.97	3.27	0.70	0.21	0.18	0.03	4.26	2.94	1.32	291.80	257.96	33.84	300.24	264.35	35.89

Fuente: elaboración propia y Reporte R00805033.rpt de SICOIN

Al clasificar los ingresos por sección y clase, según el Sistema de Contabilidad Integrada -SICOIN-, refleja que la Corte de Constitucionalidad para el ejercicio fiscal 2024 devengó mayores ingresos en comparación al año 2023. Para el año 2024 el monto por el pago de multas de los abogados incrementó; lo devengado por la venta de servicios como lo es la Constitución Política de la República de Guatemala, Ley de Amparo, Exhibición Personal y de Constitucionalidad, Publicaciones Varias, Criterios Jurisprudenciales, entre otros aumentó; la generación de intereses bancarios de las diferentes cuentas e inversiones aumentó y los ingresos por concepto de transferencias corrientes del sector público se incrementaron significativamente.





CORTE DE CONSTITUCIONALIDAD | DIRECCIÓN FINANCIERA

1.2 RESUMEN EJECUTIVO (EGRESOS)

000009

1.2.1 COMPARATIVO DE LA EJECUCIÓN PRESUPUESTARIA DE EGRESOS POR TIPO DE GASTO

CORTE DE CONSTITUCIONALIDAD
COMPARATIVO DE LA EJECUCIÓN PRESUPUESTARIA DE EGRESOS POR DE TIPO DE GASTO
EJERCICIOS FISCALES 2024 Y 2023
(EN MILLONES DE QUETZALES)

TIPO DE GASTO	AÑO		VARIACIÓN
	2024	2023	
Gastos de Funcionamiento	207.12	192.52	14.60
Gastos de Inversión	7.30	9.65	-2.35
TOTAL	214.42	202.17	12.25

Fuente: elaboración propia y Reporte R00804768.rpt de SICOIN

Al observar la comparación total de ejecución del presupuesto de egresos de los ejercicios fiscales 2024 versus 2023, por tipo de gasto, se evidencia que se devengaron Q12.25 millones más con relación al año anterior (2023).

Esto debido a las contrataciones de nuevo personal para las distintas áreas administrativas de la Corte de Constitucionalidad, remodelaciones de áreas de trabajo, adquisición de insumos, pago del servicio de fiscalización a la Contraloría General de Cuentas, modernización en los servicios que se presta a la población, pago de liquidaciones laborales del personal que se retiró de la institución, adquisición de equipo y pago de sentencias judiciales.

Es preciso indicar que, en concepto de gastos de funcionamiento, están inmersos los pagos de sueldos, gastos de servicios básicos y personales, así como la adquisición de insumos, necesarios para la eficiente prestación de servicios a la población en general. Se incluyen los gastos por concepto de pago de sentencias judiciales.

En concepto de gastos de inversión, se adquirió mobiliario, equipo de oficina, equipo de transporte, equipo de computación para la modernización tecnológica y utilización del personal y autoridades que integran la Corte de Constitucionalidad, entre otros.

CORTE DE CONSTITUCIONALIDAD I DIRECCIÓN FINANCIERA



1.2.2 COMPARATIVO DE LA EJECUCIÓN PRESUPUESTARIA DE EGRESOS POR FUNCIÓN Y FINALIDAD

00008

CORTE DE CONSTITUCIONALIDAD
COMPARATIVO DE LA EJECUCIÓN PRESUPUESTARIA DE EGRESOS POR FUNCIÓN Y FINALIDAD
EJERCICIOS FISCALES 2024 Y 2023
(EN MILLONES DE QUETZALES)

FUNCIÓN	FINALIDAD		
	ORDEN PÚBLICO Y SEGURIDAD CIUDADANA		
	2024	2023	VARIACIÓN
Administración de Justicia	214.42	202.17	12.25
TOTAL	214.42	202.17	12.25

Fuente: elaboración propia y Reporte R00804560.rpt de SICOIN

La Corte de Constitucionalidad tiene como función sustantiva, la “Administración de Justicia”, cuya única finalidad es el Orden Público y Seguridad Ciudadana; por lo que, para el cumplimiento del mandato establecido en la Constitución Política de la República de Guatemala, en el año 2024 devengó un presupuesto por Q214.42 millones y en el año 2023 devengó un presupuesto de Q202.17 millones obteniéndose una variación positiva de Q12.25 en comparación con el ejercicio fiscal 2023. Esto, debido a la contratación de nuevo recurso humano, pago de liquidaciones laborales, modernización de áreas de trabajo y prestación de servicios, cuota de fiscalización por parte de la Contraloría General de Cuentas, adquisición de insumos y de equipo necesarios para atender de manera eficiente y oportuna la demanda de la población en general y el pago de compromisos ineludibles para el buen funcionamiento de este Tribunal de Justicia. Así mismo se realizó el pago de sentencias judiciales.



000007

CAPÍTULO II EJECUCIÓN PRESUPUESTARIA



CORTE DE CONSTITUCIONALIDAD | DIRECCIÓN FINANCIERA

2.1 INGRESOS

000906

2.1.1 EJECUCIÓN DEL PRESUPUESTO DE INGRESOS POR CLASE

**CORTE DE CONSTITUCIONALIDAD
EJECUCIÓN DEL PRESUPUESTO DE INGRESOS POR CLASE
EJERCICIO FISCAL 2024
(EN MILLONES DE QUETZALES)**

CLASE	VIGENTE	DEVENGADO	% EJECUCIÓN
INGRESOS NO TRIBUTARIOS	0.73	3.97	542.41
Multas	0.70	3.95	
Otros Ingresos no Tributarios	0.03	0.01	
VENTA DE BIENES Y SERVICIOS DE LA ADMINISTRACIÓN PÚBLICA	0.25	0.21	82.80
Venta de Servicios	0.25	0.21	
RENTAS DE LA PROPIEDAD	3.00	4.26	142.14
Intereses	3.00	4.26	
TRANSFERENCIAS CORRIENTES	291.80	291.80	100.00
Del Gobierno Central	291.80	291.80	
DISMINUCIÓN DE OTROS ACTIVOS FINANCIEROS	1.10	0.00	0.00
Disminución de Caja y Bancos de Recursos del Tesoro	1.10	0.00	
TOTAL	296.88	300.24	101.13

Fuente: elaboración propia y Reporte R00815310.rpt de SICOIN

En este cuadro se detallan los ingresos por clase, que corresponden al ejercicio fiscal 2024, siendo las transferencias corrientes del gobierno central, el rubro más representativo para la institución, de los cuales se devengaron Q291.80 millones, representado el 100% en relación con el presupuesto vigente de dicho rubro.

El segundo ingreso por clase, representativo para la Corte de Constitucionalidad, es el generado en concepto de rentas de la propiedad por Q4.26 millones, generados por los intereses bancarios de las diferentes cuentas que posee la Corte de Constitucionalidad.

El tercer ingreso por clase, más significativo que se detalla en el referido cuadro, es el de ingresos no tributarios por concepto de multas y otros ingresos no tributarios, por los que se devengaron Q3.97 millones, los cuales fueron generados por el registro de multas a abogados impuestas, faltantes de inventario del personal, depósitos no identificados o convenios de multas.

Por último, se encuentran los recursos generados por la venta de servicios en concepto de Ley de Amparo, Exhibición Personal y de Constitucionalidad, Constitución Política de la República de Guatemala, publicaciones varias, fotocopias, Criterios Jurisprudenciales, entre otros, por Q0.21 millones.

Disminución de caja y bancos de recursos del tesoro, no refleja un monto devengado, ya que estos recursos fueron devengados y no ejecutados en ejercicios anteriores.



000075

CORTE DE CONSTITUCIONALIDAD | DIRECCIÓN FINANCIERA

2.2 EGRESOS

2.2.1 EJECUCIÓN DEL PRESUPUESTO DE EGRESOS POR FUENTE DE FINANCIAMIENTO

**CORTE DE CONSTITUCIONALIDAD
EJECUCIÓN DEL PRESUPUESTO DE EGRESOS POR FUENTE DE FINANCIAMIENTO
EJERCICIO FISCAL 2024
(EN MILLONES DE QUETZALES)**

FUENTE DE FINANCIAMIENTO	VIGENTE	DEVENGADO	% EJECUCIÓN
INGRESOS CORRIENTES	188.76	130.39	69.08
DISMINUCIÓN DE CAJA Y BANCOS DE RECURSOS DEL TESORO	1.10	1.10	100.00
INGRESOS ORDINARIOS DE APOORTE CONSTITUCIONAL	103.04	81.09	78.70
INGRESOS PROPIOS	3.98	1.84	46.12
TOTAL	296.88	214.42	72.22

Fuente: elaboración propia y Reporte R00804768.rpt de SICOIN

Esta clasificación permite identificar las fuentes con las que se financiaron los egresos de la Corte de Constitucionalidad, durante el ejercicio fiscal 2024, detallándose que la disminución de caja y bancos de recursos del tesoro (fuente 12), es la fuente con mayor ejecución presupuestaria, del monto programado se ejecutó el 100%.

Los ingresos ordinarios por aporte constitucional (fuente 22), se sitúan en el segundo lugar con el 78.70% de ejecución presupuestaria.

Los ingresos corrientes (fuente 11), es la tercera fuente con mayor porcentaje de ejecución presupuestaria para esta Corte con el 69.08% de su presupuesto vigente.

Por último, los ingresos propios (fuente 31), es la cuarta posición respecto a la ejecución presupuestaria, con el 46.12% con relación al monto programado.



000034

CAPÍTULO III EJECUCIÓN PRESUPUESTARIA DE INGRESOS



CORTE DE CONSTITUCIONALIDAD | DIRECCIÓN FINANCIERA

3.1 INGRESOS

000033

3.1.1 EJECUCIÓN DEL PRESUPUESTO DE INGRESOS POR CLASE

**CORTE DE CONSTITUCIONALIDAD
EJECUCIÓN DEL PRESUPUESTO DE INGRESOS POR CLASE
EJERCICIO FISCAL 2024
(EXPRESADO EN QUETZALES)**

CLASE	VIGENTE	DEVENGADO	% EJECUCIÓN
INGRESOS NO TRIBUTARIOS	731,000.00	3,965,045.38	542.41
Multas	701,000.00	3,952,250.00	
Otros Ingresos no Tributarios	30,000.00	12,795.38	
VENTA DE BIENES Y SERVICIOS DE LA ADMINISTRACIÓN PÚBLICA	249,000.00	206,170.75	82.80
Venta de Servicios	249,000.00	206,170.75	
RENTAS DE LA PROPIEDAD	3,000,000.00	4,264,320.96	142.14
Intereses	3,000,000.00	4,264,320.96	
TRANSFERENCIAS CORRIENTES	291,800,000.00	291,800,000.00	100.00
Del Gobierno Central	291,800,000.00	291,800,000.00	
DISMINUCIÓN DE OTROS ACTIVOS FINANCIEROS	1,100,000.00	0.00	0.00
Disminución de Caja y Bancos de Recursos del Tesoro	1,100,000.00	0.00	
TOTAL	296,880,000.00	300,235,537.09	101.13

Fuente: elaboración propia y Reporte R00815310.rpt de SICOIN

En este cuadro se detallan los ingresos por clase, obtenidos durante el ejercicio fiscal 2024, siendo las transferencias corrientes, el rubro más representativo para la Corte de Constitucionalidad, de los que se devengaron Q291,800,000.00, representando el 100% del total del presupuesto vigente de esa clase de ingresos.

El segundo ingreso es en concepto de rentas de la propiedad, del cual se devengó Q4,264,320.96, por intereses bancarios, generados por las diferentes cuentas bancarias de la institución, representando el 142.14% de su presupuesto vigente.

El tercer ingreso por clase de la Corte de Constitucionalidad son los ingresos no tributarios en concepto de multas y otros ingresos no tributarios, devengándose Q3,965,045.38, representando el 542.41% de su presupuesto vigente.

Por último, se encuentran los recursos obtenidos por la venta de bienes y servicios de la administración pública, generados por la venta de Ley de Amparo, Exhibición Personal y de Constitucionalidad, Constitución Política de la República de Guatemala, Criterios Jurisprudenciales, Publicaciones Varias, entre otros, devengándose Q206,170.75, representando el 82.80% de su presupuesto vigente.

En disminución de otros activos financieros, no se refleja monto devengado, ya que estos recursos fueron devengados y no ejecutados en ejercicios anteriores.



CORTE DE CONSTITUCIONALIDAD | DIRECCIÓN FINANCIERA

3.1.2 EJECUCIÓN DEL PRESUPUESTO DE INGRESOS POR SECCIÓN Y CLASE

CORTE DE CONSTITUCIONALIDAD
 EJECUCIÓN DEL PRESUPUESTO DE INGRESOS POR SECCIÓN Y CLASE
 EJERCICIO FISCAL 2024
 (EXPRESADO EN QUETZALES)

SECCIÓN	CLASE					DISMINUCIÓN DE OTROS ACTIVOS FINANCIEROS	TOTAL
	INGRESOS NO TRIBUTARIOS	VTA. DE BIENES Y SERV. DE LA ADM. PÚBLICA	RENTAS DE LA PROPIEDAD	TRANSFERENCIAS CORRIENTES			
Multas	3,952,250.00	0.00	0.00	0.00	0.00	0.00	3,952,250.00
Otros Ingresos No Tributarios	12,795.38	0.00	0.00	0.00	0.00	0.00	12,795.38
Ventas de Servicios	0.00	206,170.75	0.00	0.00	0.00	0.00	206,170.75
Intereses	0.00	0.00	4,264,320.96	0.00	0.00	0.00	4,264,320.96
Del Sector Público	0.00	0.00	0.00	291,800,000.00	0.00	0.00	291,800,000.00
Disminución de Disponibilidades	0.00	0.00	0.00	0.00	0.00	0.00	0.00
TOTAL	3,965,045.38	206,170.75	4,264,320.96	291,800,000.00	0.00	0.00	300,235,537.09

Fuente: elaboración propia y Reporte R00805033.rpt de SICOIN

Para el funcionamiento de la Corte de Constitucionalidad, durante el ejercicio fiscal 2024 se percibieron ingresos clasificados por Sección y Clase, los cuales se integran así:
 Ingresos no Tributarios (Multas cobradas a los abogados Q3,952,250.00 y Otros Ingresos No Tributarios Q12,795.38) Q3,965,045.38; Venta de Bienes y Servicios de la Administración Pública (Venta de Servicios) Q206,170.75; Rentas de la Propiedad (Intereses Bancarios) Q4,264,320.96; Transferencias Corrientes (Aporte de Gobierno Central) Q291,800,000.00.

En lo que se refiere a Disminución de Otros Activos Financieros, no se refleja un monto devengado, ya que estos recursos fueron devengados y no ejecutados en ejercicios anteriores.

000002



CORTE DE CONSTITUCIONALIDAD | DIRECCIÓN FINANCIERA

La sección Del Sector Público por Q291,800,000.00, representa el mayor porcentaje de recursos provenientes de transferencias corrientes (100%) del total de los ingresos devengados durante el ejercicio fiscal 2024.

3.1.3 EJECUCIÓN DEL PRESUPUESTO DE INGRESOS POR CLASE Y FUENTE DE FINANCIAMIENTO

**CORTE DE CONSTITUCIONALIDAD
EJECUCIÓN DEL PRESUPUESTO DE INGRESOS POR CLASE Y FUENTE DE FINANCIAMIENTO
EJERCICIO FISCAL 2024
(EXPRESADO EN QUETZALES)**

CLASE	FUENTE DE FINANCIAMIENTO				TOTAL
	INGRESOS CORRIENTES	DISMINUCIÓN DE CAJA Y BANCOS DE RECURSOS DEL TESORO	INGRESOS ORDINARIOS DE APOORTE CONSTITUCIONAL	INGRESOS PROPIOS	
Ingresos No Tributarios	0.00	0.00	0.00	3,965,045.38	3,965,045.38
Venta de Bienes y Servicios de la Administración Pública	0.00	0.00	0.00	206,170.75	206,170.75
Rentas de la Propiedad	0.00	0.00	0.00	4,264,320.96	4,264,320.96
Transferencias Corrientes	188,759,000.00	0.00	103,041,000.00	0.00	291,800,000.00
Disminución de Otros Activos Financieros	0.00	0.00	0.00	0.00	0.00
TOTAL	188,759,000.00	0.00	103,041,000.00	8,435,537.09	300,235,537.09

Fuente: elaboración propia y Reporte R00805033.rpt de SICOIN

Al observar la clasificación por clase y fuente de financiamiento durante el ejercicio fiscal 2024, la Corte de Constitucionalidad obtuvo ingresos por Q300,235,537.09; por la cantidad e importancia que estos representan, se clasifican de la manera siguiente: Ingresos Corrientes por Q188,759,000.00, representando el 62.87%; Ingresos Ordinarios de Aporte Constitucional por Q103,041.000.00, equivalente al 34.32% y por último los Ingresos Propios por Q8,435,537.09 que representan el 2.81% restante.

En lo que se refiere a Disminución de Caja y Bancos de Recursos del Tesoro, no se refleja un monto devengado, ya que estos recursos fueron devengados y no ejecutados en ejercicios anteriores.



CORTE DE CONSTITUCIONALIDAD I DIRECCIÓN FINANCIERA

3.1.4 EJECUCIÓN DEL PRESUPUESTO DE INGRESOS POR RUBRO

**CORTE DE CONSTITUCIONALIDAD
EJECUCIÓN DEL PRESUPUESTO DE INGRESO POR RUBRO
EJERCICIO FISCAL 2024
(EXPRESADO EN QUETZALES)**

RUBRO	DESCRIPCIÓN	PRESUPUESTO ASIGNADO	PRESUPUESTO VIGENTE	DEVENGADO
11000	Ingresos no Tributarios	731,000.00	731,000.00	3,965,045.38
11600	Multas	701,000.00	701,000.00	3,952,250.00
11610	Originadas por Ingresos no Tributarios	701,000.00	701,000.00	3,952,250.00
11900	Otros Ingresos No Tributarios	30,000.00	30,000.00	12,795.38
11990	Otros Ingresos No Tributarios	30,000.00	30,000.00	12,795.38
13000	Vta. de Bienes y Serv. de la Adm. Pública	249,000.00	249,000.00	206,170.75
13200	Venta de Servicios	249,000.00	249,000.00	206,170.75
13290	Otros Servicios	249,000.00	249,000.00	206,170.75
15000	Rentas de la Propiedad	3,000,000.00	3,000,000.00	4,264,320.96
15100	Intereses	3,000,000.00	3,000,000.00	4,264,320.96
15131	Por Depósitos Internos	3,000,000.00	3,000,000.00	4,264,320.96
16000	Transferencias Corrientes	275,000,000.00	291,800,000.00	291,800,000.00
16200	Del Sector Público	275,000,000.00	291,800,000.00	291,800,000.00
16210	De la Administración Central	275,000,000.00	291,800,000.00	291,800,000.00
23000	Disminución de otros Activos Financieros	1,100,000.00	1,100,000.00	0.00
23100	Disminución de Disponibilidades	1,100,000.00	1,100,000.00	0.00
23110	Disminución de Caja y Bancos	1,100,000.00	1,100,000.00	0.00
TOTAL		280,080,000.00	296,880,000.00	300,235,537.09

Fuente: elaboración propia y Reporte R00804416.rpt de SICOIN



CORTE DE CONSTITUCIONALIDAD | DIRECCIÓN FINANCIERA

Se detallan los ingresos por Rubro durante el año 2024, y que devengaron recursos por Q. 300,235,537.09, utilizados para el funcionamiento e inversión de esta Corte. El rubro que mayor ingreso representó para esta Corte es el 16210 en el que se clasifican los recursos provenientes de la Administración Central (Aportes de Gobierno); el segundo fue el rubro 15131 Depósitos Internos, los cuales fueron generados por los intereses de las diferentes cuentas bancarias; en tercer lugar se ubica el rubro 11610 Originadas por Ingresos no Tributarios, el cual se refiere al cobro de multas a los abogados; en cuarto lugar el rubro 13290 Otros Servicios, el cual se genera por la prestación de servicios a los guatemaltecos en general (venta de Ley de Amparo, Exhibición Personal y de Constitucionalidad, Constitución Política de la República de Guatemala, Criterios Jurisprudenciales, Publicaciones Varias, entre otras) y, por último el rubro 11990 Otros Ingresos No Tributarios por concepto faltantes de inventario del personal y depósitos no identificados o convenios de multas.

En lo que se refiere al rubro 23110 Disminución de Caja y Bancos, no se refleja un monto devengado, ya que estos recursos fueron devengados y no ejecutados en ejercicios anteriores.



CORTE DE CONSTITUCIONALIDAD I DIRECCIÓN FINANCIERA

3.1.5 EJECUCIÓN DEL PRESUPUESTO DE INGRESOS POR FUENTE DE FINANCIAMIENTO

000018

CORTE DE CONSTITUCIONALIDAD
EJECUCIÓN DEL PRESUPUESTO DE INGRESOS POR FUENTE DE FINANCIAMIENTO
EJERCICIO FISCAL 2024
EXPRESADO EN QUETZALES)

FUENTE DE FINANCIAMIENTO	VIGENTE	DEVENGADO	% EJECUCIÓN
INGRESOS CORRIENTES	188,759,000.00	188,759,000.00	100.00
DISMINUCIÓN DE CAJA Y BANCOS DE RECURSOS DEL TESORO	1,100,000.00	0.00	0.00
INGRESOS ORDINARIOS DE APORTE CONSTITUCIONAL	103,041,000.00	103,041,000.00	100.00
INGRESOS PROPIOS	3,980,000.00	8,435,537.09	211.95
TOTAL	296,880,000.00	300,235,537.09	101.13

Fuente: elaboración propia y Reporte R00815310.rpt de SICOIN

Este cuadro muestra la ejecución presupuestaria de ingresos para el ejercicio fiscal 2024 por fuente de financiamiento, en el que se observa que, de los aportes de Gobierno Central, se devengó el 100%. Los Ingresos Propios, reflejan 211.95% de presupuesto de ingresos devengado, por la prestación de servicios a la población en general, intereses generados en cuentas bancarias y el registro de multas impuestas a abogados, obteniendo un porcentaje total de ingreso del 101.13%.

En lo relacionado a Disminución de Caja y Bancos de Recursos del Tesoro, no se refleja un monto devengado, ya que estos recursos fueron devengados y no ejecutados en ejercicios anteriores.



000077

CAPÍTULO IV EJECUCIÓN PRESUPUESTARIA DE EGRESOS



00007

4.1 EGRESOS

4.1.1 EJECUCIÓN DEL PRESUPUESTO DE EGRESOS POR GRUPO DE GASTO

**CORTE DE CONSTITUCIONALIDAD
EJECUCIÓN DEL PRESUPUESTO DE EGRESOS POR GRUPO DE GASTO
EJERCICIO FISCAL 2024
(EXPRESADO EN QUETZALES)**

GRUPO DE GASTO	VIGENTE	DEVENGADO	% EJECUCIÓN
Servicios Personales	211,950,000.00	174,952,283.73	82.54
Servicios No Personales	49,932,000.00	13,721,658.44	27.48
Materiales y Suministros	9,566,000.00	5,852,961.32	61.19
Propiedad, Planta, Equipo e Intangibles	11,100,000.00	7,299,506.99	65.76
Transferencias Corrientes	11,442,000.00	9,699,855.36	84.77
Asignaciones Globales	2,890,000.00	2,889,820.18	99.99
TOTAL	296,880,000.00	214,416,086.02	72.22

Fuente: elaboración propia y Reporte R00804768.rpt de SICOIN

El detalle por grupo de gasto presenta que Servicios Personales, posee mayor asignación presupuestaria, devengándose el 82.54% de su presupuesto vigente. En este grupo de gasto están considerados los pagos de sueldos del personal permanente y temporal, bonificaciones, bono profesional, cuotas patronales IGSS y clases pasivas, gastos de representación, aguinaldos, bonificación anual, bono vacacional, dietas, entre otros.

En segundo lugar, los Servicios no Personales, en donde se encuentran inmersos los pagos de los servicios básicos de la Corte de Constitucionalidad, tales como: energía eléctrica, agua potable, extracción de basura, entre otros. Asimismo, se realizaron gastos para licencias de sistemas informáticos, publicidad, impresiones, arrendamiento de bodegas, pago de seguros, remodelación de oficinas, mantenimiento de vehículos, entre otros, con 27.48% de ejecución.

Las Transferencias Corrientes, son el tercer grupo de gasto con mayor ejecución presupuestaria, con el cual se realizaron erogaciones para el pago de indemnización y vacaciones al personal que se retiró de la institución, asimismo se realizaron los pagos de cuota de fiscalización a la Contraloría General de Cuentas, lográndose con esto un 84.77% de ejecución, con relación a su presupuesto vigente.

El cuarto grupo de gasto, según la ejecución de su presupuesto vigente, corresponde al grupo de gasto Propiedad Planta, Equipo e Intangibles y se adquirió mobiliario y equipo de oficina, equipo de cómputo, equipo de transporte, entre otros, que, ejecutándose el 65.76%, respecto al presupuesto vigente.



CORTE DE CONSTITUCIONALIDAD I DIRECCIÓN FINANCIERA

Los Materiales y Suministros, son el quinto grupo de gasto con mayor ejecución presupuestaria, en el cual se clasifican los gastos realizados en concepto de alimentos para personas, agua pura, prendas de vestir, papelería y útiles de oficina, útiles de limpieza, accesorios, combustible, pintura, estructuras metálicas acabadas, materiales eléctricos, entre otros, del cual se logró un 61.19% de ejecución del presupuesto vigente.

000075

Por último, Asignaciones Globales, con una ejecución del 99.99% utilizada para el pago de sentencias judiciales.

CORTE DE CONSTITUCIONALIDAD | DIRECCIÓN FINANCIERA



4.1.2 EJECUCIÓN DEL PRESUPUESTO DE EGRESOS POR GRUPO Y TIPO DE GASTO

000074

**CORTE DE CONSTITUCIONALIDAD
EJECUCIÓN DEL PRESUPUESTO DE EGRESOS POR GRUPO Y TIPO DE GASTO
EJERCICIO FISCAL 2024
(EXPRESADO EN QUETZALES)**

GRUPO DE GASTO	TIPO DE GASTO		
	FUNCIONAMIENTO	INVERSIÓN	TOTAL
Servicios Personales	174,952,283.73	0.00	174,952,283.73
Servicios no Personales	13,721,658.44	0.00	13,721,658.44
Materiales y Suministros	5,852,961.32	0.00	5,852,961.32
Propiedad, Planta, Equipo e Intangibles	0.00	7,299,506.99	7,299,506.99
Transferencias Corrientes	9,699,855.36	0.00	9,699,855.36
Asignaciones Globales	2,889,820.18	0.00	2,889,820.18
TOTAL	207,116,579.03	7,299,506.99	214,416,086.02

Fuente: elaboración propia y Reporte R00804560.rpt de SICOIN

En este cuadro se detallan las erogaciones realizadas en el año 2024 por Grupo y Tipo de Gasto, observándose en los gastos de funcionamiento ejecución presupuestaria por Q207,116,579.03, destinados para el cumplimiento de los productos y subproductos de la Corte de Constitucionalidad, para lo cual es necesario la contratación de recurso humano, adquisición de servicios básicos, insumos, materiales, sentencias judiciales, entre otros.

En lo referente a la Inversión Física, en este Tipo de Gasto, están inmersos los gastos que la Corte realizó, en aumento de sus activos, tales como: mobiliario y equipo de oficina, equipo de cómputo, equipo de transporte, entre otros, erogándose Q7,299,506.99.

En total la ejecución presupuestaria para funcionamiento e inversión asciende a Q214,416,086.02.

CORTE DE CONSTITUCIONALIDAD | DIRECCIÓN FINANCIERA



4.1.3 EJECUCIÓN DEL PRESUPUESTO DE EGRESOS POR FUENTE DE FINANCIAMIENTO Y TIPO DE GASTO

000073

**CORTE DE CONSTITUCIONALIDAD
EJECUCIÓN DEL PRESUPUESTO DE EGRESOS
FUENTE DE FINANCIAMIENTO Y TIPO DE GASTO
DE ENERO A DICIEMBRE DE 2024
(EXPRESADO EN QUETZALES)**

FUENTE DE FINANCIAMIENTO	TIPO DE GASTO		
	FUNCIONAMIENTO	INVERSIÓN	TOTAL
Ingresos Corrientes	123,087,038.73	7,299,506.99	130,386,545.72
Disminución de Caja y Bancos de Recursos del Tesoro	1,100,000.00	0.00	1,100,000.00
Ingresos Ordinarios de Aporte Constitucional	81,092,170.34	0.00	81,092,170.34
Ingresos Propios	1,837,369.96	0.00	1,837,369.96
TOTAL	207,116,579.03	7,299,506.99	214,416,086.02

Fuente: elaboración propia y Reporte R00804560.rpt de SICOIN

El funcionamiento de la Corte de Constitucionalidad depende en su mayoría de la asignación presupuestaria que el Congreso de la República de Guatemala le autorizó para cada ejercicio fiscal y los aportes financieros que el Ministerio de Finanzas Públicas traslada. Tomando de base lo anterior, durante el ejercicio fiscal 2024, para cubrir los gastos ineludibles, ejecutó dentro del presupuesto asignado Q123,087,038.73 de Ingresos Corrientes; Q81,092,170.34 de Ingresos Ordinarios de Aporte Constitucional; Q1,837,369.96 de Ingresos Propios y, por último, Q1,100,000.00 de Disminución de Caja y Bancos de Recursos del Tesoro para un total de Q207,116,579.03, equivalente al 96.60% del total del presupuesto anual.

El restante 3.40% que es equivalente a Q7,299,506.99, en concepto de inversión, se financió con la fuente de financiamiento 11 "Ingresos corrientes".

CORTE DE CONSTITUCIONALIDAD I DIRECCIÓN FINANCIERA



4.1.4 EJECUCIÓN DEL PRESUPUESTO DE EGRESOS POR REGIÓN Y TIPO DE GASTO

000072

**CORTE DE CONSTITUCIONALIDAD
EJECUCIÓN DEL PRESUPUESTO DE EGRESOS POR REGIÓN Y TIPO DE GASTO
EJERCICIO FISCAL 2024
(EXPRESADO EN QUETZALES)**

REGIÓN	TIPO DE GASTO		
	FUNCIONAMIENTO	INVERSIÓN	TOTAL
Región I Metropolitana	207,116,579.03	7,299,506.99	214,416,086.02
TOTAL	207,116,579.03	7,299,506.99	214,416,086.02

Fuente: elaboración propia y Reporte R00804560.rpt de SICOIN

De conformidad con los registros del Sistema de Contabilidad Integrada -SICOIN-, el presupuesto de la Corte de Constitucionalidad está concentrado en la Región I Metropolitana, considerando que no cuenta con Unidades Ejecutoras o sedes en el interior del país, sin embargo, esto no ha limitado el alcance de las resoluciones emitidas por este Tribunal, ya que este se encuentra al servicio de la población guatemalteca en todo el país.

CORTE DE CONSTITUCIONALIDAD | DIRECCIÓN FINANCIERA



4.1.5 EJECUCIÓN DEL PRESUPUESTO DE EGRESOS POR FUNCIÓN Y FINALIDAD

000071

**CORTE DE CONSTITUCIONALIDAD
EJECUCIÓN DEL PRESUPUESTO DE EGRESOS POR FUNCIÓN Y FINALIDAD
EJERCICIO FISCAL 2024
(EXPRESADO EN QUETZALES)**

FUNCIÓN	FINALIDAD	
	ORDEN PÚBLICO Y SEGURIDAD CIUDADANA	TOTAL
Administración de Justicia	214,416,086.02	214,416,086.02
TOTAL	214,416,086.02	214,416,086.02

Fuente: elaboración propia y Reporte R00804560.rpt de SICOIN

En este cuadro se observa, que la Corte de Constitucionalidad, para el logro de su función administración de justicia y para la finalidad, que consiste en el orden público y seguridad ciudadana, erogó durante el ejercicio fiscal 2024 Q214,416,086.02.



000070

CORTE DE CONSTITUCIONALIDAD | DIRECCIÓN FINANCIERA

4.1.6 EJECUCIÓN DEL PRESUPUESTO DE EGRESOS POR RENGLÓN, FUNCIONAMIENTO E INVERSIÓN

**CORTE DE CONSTITUCIONALIDAD
EJECUCIÓN DEL PRESUPUESTO DE EGRESOS POR RENGLÓN Y TIPO DE GASTO
EJERCICIO FISCAL 2024
(EXPRESADO EN QUETZALES)**

DESCRIPCIÓN	ASIGNADO	MODIFICADO	VIGENTE	COMPROMETIDO	DEVENGADO	PAGADO	% DE EJECUCIÓN
10							
000							
011	115,760,000.00	13,500,000.00	129,260,000.00	103,819,451.33	103,819,451.33	103,819,451.33	80.32
014	1,420,000.00	750,000.00	2,170,000.00	1,126,945.62	1,126,945.62	1,126,945.62	51.93
015							
022	11,460,000.00	500,000.00	11,960,000.00	10,274,432.91	10,274,432.91	10,274,432.91	85.91
026							
027	424,000.00	0.00	424,000.00	0.00	0.00	0.00	0.00
029							
051	12,611,000.00	0.00	12,611,000.00	10,574,945.79	10,574,945.79	10,574,945.79	83.85
055							
062	980,000.00	0.00	980,000.00	734,108.59	734,108.59	734,108.59	74.91
063							
071	3,720,000.00	0.00	3,720,000.00	3,090,700.00	3,090,700.00	3,090,700.00	83.08
073							
TOTAL SERVICIOS PERSONALES	1,080,000.00	200,000.00	1,280,000.00	1,080,000.00	1,080,000.00	1,080,000.00	84.38
071							
072	39,217,000.00	0.00	39,217,000.00	35,020,124.69	35,020,124.69	35,020,124.69	89.30
073							
TOTAL SERVICIOS PERSONALES	9,802,000.00	0.00	9,802,000.00	8,805,136.09	8,805,136.09	8,805,136.09	89.83
073							
TOTAL SERVICIOS PERSONALES	115,000.00	0.00	115,000.00	98,567.74	98,567.74	98,567.74	85.71
TOTAL SERVICIOS PERSONALES	197,000,000.00	14,950,000.00	211,950,000.00	174,952,283.73	174,952,283.73	174,952,283.73	82.54



CORTE DE CONSTITUCIONALIDAD | DIRECCIÓN FINANCIERA

DESCRIPCIÓN	ASIGNADO	MODIFICADO	VIGENTE	COMPROMETIDO	DEVENGADO	PAGADO	% DE EJECUCIÓN
100 SERVICIOS NO PERSONALES							
111 ENERGÍA ELÉCTRICA	1,080,000.00	0.00	1,080,000.00	792,132.47	792,132.47	792,132.47	73.35
112 AGUA	300,000.00	0.00	300,000.00	294,443.58	294,443.58	294,443.58	98.15
113 TELEFONÍA	812,000.00	185,000.00	997,000.00	579,365.95	579,365.95	579,365.95	58.11
114 CORREOS Y TELÉGRAFOS	70,000.00	0.00	70,000.00	29,215.13	29,215.13	29,215.13	41.74
115 EXTRACCIÓN DE BASURA Y DESTRUCCIÓN DE DESECHOS SÓLIDOS	17,000.00	15,000.00	32,000.00	30,900.00	30,900.00	30,900.00	96.56
116 SERVICIOS DE LAVANDERÍA	65,000.00	0.00	65,000.00	63,545.00	63,545.00	63,545.00	97.76
121 DIVULGACIÓN E INFORMACIÓN	106,000.00	0.00	106,000.00	105,316.80	105,316.80	105,316.80	99.36
122 IMPRESIÓN, ENCUADERNACIÓN Y REPRODUCCIÓN	1,531,000.00	210,000.00	1,741,000.00	1,023,583.70	1,023,583.70	1,023,583.70	58.79
131 VIÁTICOS EN EL EXTERIOR	500,000.00	200,000.00	700,000.00	406,273.23	406,273.23	406,273.23	58.04
132 VIÁTICOS DE REPRESENTACIÓN EN EL EXTERIOR	575,000.00	-200,000.00	375,000.00	102,607.98	102,607.98	102,607.98	27.36
133 VIÁTICOS EN EL INTERIOR	450,000.00	0.00	450,000.00	236,265.00	236,265.00	236,265.00	52.50
141 TRANSPORTE DE PERSONAS	665,000.00	100,000.00	765,000.00	351,019.63	351,019.63	351,019.63	45.88
142 FLETES	60,000.00	30,000.00	90,000.00	55,725.00	55,725.00	55,725.00	61.92
151 ARRENDAMIENTO DE EDIFICIOS Y LOCALES	1,010,000.00	0.00	1,010,000.00	729,000.00	729,000.00	729,000.00	72.18
153 ARRENDAMIENTO DE MÁQUINAS Y EQUIPOS DE OFICINA	140,000.00	0.00	140,000.00	74,400.00	74,400.00	74,400.00	53.14
156 ARRENDAMIENTO DE OTRAS MÁQUINAS Y EQUIPO	90,000.00	6,000.00	96,000.00	92,340.00	92,340.00	92,340.00	96.19
158 DERECHOS DE BIENES INTANGIBLES	4,207,000.00	-355,000.00	3,852,000.00	2,937,156.30	2,937,156.30	2,937,156.30	76.25
162 MANTENIMIENTO Y REPARACIÓN DE EQUIPO DE OFICINA	10,000.00	25,000.00	35,000.00	4,150.00	4,150.00	4,150.00	11.86
164 MANTENIMIENTO Y REPARACIÓN DE EQUIPOS	30,000.00	0.00	30,000.00	600.00	600.00	600.00	2.00



CORTE DE CONSTITUCIONALIDAD | DIRECCIÓN FINANCIERA

DESCRIPCIÓN	ASIGNADO	MODIFICADO	VIGENTE	COMPROMETIDO	DEVENGADO	PAGADO	% DE EJECUCIÓN
EDUCACIONALES Y RECREATIVOS							
165 MANTENIMIENTO Y REPARACIÓN DE MEDIOS DE TRANSPORTE	800,000.00	60,000.00	860,000.00	638,987.67	638,987.67	638,987.67	74.30
166 MANTENIMIENTO Y REPARACIÓN DE EQUIPO PARA COMUNICACIONES	25,000.00	0.00	25,000.00	0.00	0.00	0.00	0.00
168 MANTENIMIENTO Y REPARACIÓN DE EQUIPO DE COMPUTO	285,000.00	25,000.00	310,000.00	88,690.60	88,690.60	88,690.60	28.61
169 MANTENIMIENTO Y REPARACIÓN DE OTRAS MAQUINARIAS Y EQUIPOS	510,000.00	0.00	510,000.00	150,949.01	150,949.01	150,949.01	29.60
171 MANTENIMIENTO Y REPARACIÓN DE EDIFICIOS	2,846,000.00	130,000.00	2,976,000.00	1,127,293.63	1,127,293.63	1,127,293.63	37.88
174 MANTENIMIENTO Y REPARACIÓN DE INSTALACIONES	795,000.00	0.00	795,000.00	237,838.85	237,838.85	237,838.85	29.92
184 SERVICIOS ECONÓMICOS, FINANCIEROS, CONTABLES Y DE AUDITORÍA	90,000.00	0.00	90,000.00	0.00	0.00	0.00	0.00
185 SERVICIOS DE CAPACITACIÓN	1,634,000.00	337,000.00	1,971,000.00	942,852.65	942,852.65	942,852.65	47.84
186 SERVICIOS DE INFORMÁTICA Y SISTEMAS COMPUTARIZADOS	1,144,000.00	-193,000.00	951,000.00	702,291.64	702,291.64	702,291.64	73.85
188 SERVICIOS DE INGENIERÍA, ARQUITECTURA Y SUPERVISIÓN DE OBRAS	90,000.00	0.00	90,000.00	0.00	0.00	0.00	0.00
189 OTROS ESTUDIOS Y/O SERVICIOS	260,000.00	0.00	260,000.00	6,440.00	6,440.00	6,440.00	2.48
191 PRIMAS Y GASTOS DE SEGUROS Y FIANZAS	699,000.00	0.00	699,000.00	657,876.87	657,876.87	657,876.87	94.12
194 GASTOS BANCARIOS, COMISIONES Y OTROS GASTOS	1,000.00	0.00	1,000.00	236.00	236.00	236.00	23.60
195 IMPUESTOS, DERECHOS Y TASAS	31,000.00	10,000.00	41,000.00	31,602.02	31,602.02	31,602.02	77.08

000000



CORTE DE CONSTITUCIONALIDAD | DIRECCIÓN FINANCIERA

DESCRIPCIÓN	ASIGNADO	MODIFICADO	VIGENTE	COMPROMETIDO	DEVENGADO	PAGADO	% DE EJECUCIÓN
196 SERVICIOS DE ATENCIÓN Y PROTOCOLO	900,000.00	0.00	900,000.00	744,509.23	744,509.23	744,509.23	82.72
199 OTROS SERVICIOS	32,678,000.00	-5,159,000.00	27,519,000.00	484,050.50	484,050.50	484,050.50	1.76
TOTAL SERVICIOS NO PERSONALES	54,506,000.00	-4,574,000.00	49,932,000.00	13,721,658.44	13,721,658.44	13,721,658.44	27.48
200 MATERIALES Y SUMINISTROS							
211 ALIMENTOS PARA PERSONAS	515,000.00	700,000.00	1,215,000.00	936,177.50	936,177.50	936,177.50	77.05
214 PRODUCTOS AGROFORESTALES, MADERA, CORCHO Y SUS MANUFACTURAS	188,000.00	0.00	188,000.00	85,606.32	85,606.32	85,606.32	45.54
219 OTROS ALIMENTOS, PRODUCTOS AGROFORESTALES Y AGROPECUARIOS	11,000.00	0.00	11,000.00	0.00	0.00	0.00	0.00
223 PIEDRA, ARCILLA Y ARENA	150,000.00	0.00	150,000.00	400.80	400.80	400.80	0.27
231 HILADOS Y TELAS	5,000.00	0.00	5,000.00	1,057.75	1,057.75	1,057.75	21.16
232 ACABADOS TEXTILES	191,000.00	0.00	191,000.00	90,919.53	90,919.53	90,919.53	47.60
233 PRENDAS DE VESTIR	257,000.00	225,000.00	482,000.00	356,489.60	356,489.60	356,489.60	73.96
239 OTROS TEXTILES Y VESTUARIO	110,000.00	0.00	110,000.00	40,818.88	40,818.88	40,818.88	37.11
241 PAPEL DE ESCRITORIO	145,000.00	1,000.00	146,000.00	120,355.60	120,355.60	120,355.60	82.44
242 PAPELES COMERCIALES, CARTULINAS, CARTONES Y OTROS	9,000.00	2,000.00	11,000.00	4,564.80	4,564.80	4,564.80	41.50
243 PRODUCTOS DE PAPEL O CARTÓN	457,000.00	0.00	457,000.00	234,784.90	234,784.90	234,784.90	51.38
244 PRODUCTOS DE ARTES GRÁFICAS	53,000.00	2,000.00	55,000.00	39,796.75	39,796.75	39,796.75	72.36
245 LIBROS, REVISTAS Y PERIÓDICOS	30,000.00	0.00	30,000.00	11,445.00	11,445.00	11,445.00	38.15
247 ESPECIES TIMBRADAS Y VALORES	15,000.00	0.00	15,000.00	3,494.20	3,494.20	3,494.20	23.29
249 OTROS PRODUCTOS DE PAPEL, CARTÓN E IMPRESOS	15,000.00	0.00	15,000.00	990.00	990.00	990.00	6.60
252 ARTICULOS DE CUERO	1,000.00	0.00	1,000.00	0.00	0.00	0.00	0.00
254 ARTICULOS DE CAUCHO	6,000.00	0.00	6,000.00	2,313.76	2,313.76	2,313.76	38.56



CORTE DE CONSTITUCIONALIDAD | DIRECCIÓN FINANCIERA

I	DESCRIPCIÓN	ASIGNADO	MODIFICADO	VIGENTE	COMPROMETIDO	DEVENGADO	PAGADO	% DE EJECUCIÓN
261	ELEMENTOS Y COMPUESTOS QUÍMICOS	186,000.00	0.00	186,000.00	104,260.41	104,260.41	104,260.41	56.05
262	COMBUSTIBLES Y LUBRICANTES	854,000.00	0.00	854,000.00	846,888.00	846,888.00	846,888.00	99.17
263	ABONOS Y FERTILIZANTES	2,000.00	0.00	2,000.00	576.00	576.00	576.00	28.80
264	INSECTICIDAS, FUMIGANTES Y SIMILARES	26,000.00	4,000.00	30,000.00	17,113.74	17,113.74	17,113.74	57.05
266	PRODUCTOS MEDICINALES Y FARMACEUTICOS	137,000.00	0.00	137,000.00	37,616.33	37,616.33	37,616.33	27.46
267	TINTES, PINTURAS Y COLORANTES	927,000.00	20,000.00	947,000.00	817,067.33	817,067.33	817,067.33	86.28
268	PRODUCTOS PLÁSTICOS, NYLON, VINIL Y P.V.C.	252,000.00	50,000.00	302,000.00	228,883.98	228,883.98	228,883.98	75.79
269	OTROS PRODUCTOS QUÍMICOS Y CONEXOS	65,000.00	1,000.00	66,000.00	14,977.08	14,977.08	14,977.08	22.69
271	PRODUCTOS DE ARCILLA	45,000.00	30,000.00	75,000.00	44,753.66	44,753.66	44,753.66	59.67
272	PRODUCTOS DE VIDRIO	185,000.00	30,000.00	215,000.00	174,896.94	174,896.94	174,896.94	81.35
273	PRODUCTOS DE LOZA Y PORCELANA	186,000.00	0.00	186,000.00	32,310.09	32,310.09	32,310.09	17.37
274	CEMENTO	11,000.00	0.00	11,000.00	6,342.55	6,342.55	6,342.55	57.66
275	PRODUCTOS DE CEMENTO, PÓMEZ, ASBESTO Y YESO	34,000.00	0.00	34,000.00	24,895.56	24,895.56	24,895.56	73.22
279	OTROS PRODUCTOS DE MINERALES NO METÁLICOS	25,000.00	0.00	25,000.00	24,041.00	24,041.00	24,041.00	96.16
282	PRODUCTOS METALURGICOS NO FÉRRICOS	10,000.00	0.00	10,000.00	308.20	308.20	308.20	3.08
283	PRODUCTOS DE METAL Y SUS ALEACIONES	82,000.00	0.00	82,000.00	37,671.08	37,671.08	37,671.08	45.94
284	ESTRUCTURAS METÁLICAS ACABADAS	956,000.00	800,000.00	1,756,000.00	724,145.00	724,145.00	724,145.00	41.24
285	MATERIALES Y EQUIPOS DIVERSOS	0.00	30,000.00	30,000.00	8,525.00	8,525.00	8,525.00	28.42
286	HERRAMIENTAS MENORES	8,000.00	0.00	8,000.00	4,156.75	4,156.75	4,156.75	51.96
289	OTROS PRODUCTOS METÁLICOS	81,000.00	10,000.00	91,000.00	40,743.45	40,743.45	40,743.45	44.77
291	ÚTILES DE OFICINA	168,000.00	20,000.00	188,000.00	90,462.42	90,462.42	90,462.42	48.12



CORTE DE CONSTITUCIONALIDAD I DIRECCIÓN FINANCIERA

DESCRIPCIÓN	ASIGNADO	MODIFICADO	VIGENTE	COMPROMETIDO	DEVENGADO	PAGADO	% DE EJECUCIÓN
292 PRODUCTOS SANITARIOS, DE LIMPIEZA Y DE USO PERSONAL	184,000.00	60,000.00	244,000.00	190,953.36	190,953.36	190,953.36	78.26
293 ÚTILES EDUCACIONALES Y CULTURALES	3,000.00	46,000.00	49,000.00	2,854.00	2,854.00	2,854.00	5.82
294 ÚTILES DEPORTIVOS Y RECREATIVOS	47,000.00	0.00	47,000.00	1,700.00	1,700.00	1,700.00	3.62
295 ÚTILES MENORES, SUMINISTROS E INSTRUMENTAL MÉDICO-QUIRÚRGICOS, DE LABORATORIO Y CUIDADO DE LA SALUD	14,000.00	1,000.00	15,000.00	3,972.26	3,972.26	3,972.26	26.48
296 ÚTILES DE COCINA Y COMEDOR	80,000.00	0.00	80,000.00	29,157.14	29,157.14	29,157.14	36.45
297 MATERIALES, PRODUCTOS Y ACCS. ELÉCTRICOS, CABLEADO	244,000.00	0.00	244,000.00	136,888.52	136,888.52	136,888.52	56.10
ESTRUCTURADO DE REDES INFORMÁTICAS Y TELEFÓNICAS							
298 ACCESORIOS Y REPUESTOS EN GENERAL	316,000.00	0.00	316,000.00	190,342.95	190,342.95	190,342.95	60.24
299 OTROS MATERIALES Y SUMINISTROS	213,000.00	35,000.00	248,000.00	87,243.13	87,243.13	87,243.13	35.18
TOTAL MATERIALES Y SUMINISTROS	7,499,000.00	2,067,000.00	9,566,000.00	5,852,961.32	5,852,961.32	5,852,961.32	61.19
400 TRANSFERENCIAS CORRIENTES							
411 AYUDA PARA FUNERALES	150,000.00	0.00	150,000.00	0.00	0.00	0.00	0.00
413 INDEMNIZACIONES AL PERSONAL	5,000,000.00	2,502,000.00	7,502,000.00	6,901,399.08	6,901,399.08	6,901,399.08	91.99
415 VACACIONES PAGADAS POR RETIRO	2,000,000.00	685,000.00	2,685,000.00	2,094,117.12	2,094,117.12	2,094,117.12	77.99
416 BECAS DE ESTUDIO EN EL INTERIOR	150,000.00	100,000.00	250,000.00	0.00	0.00	0.00	0.00
417 BECAS DE ESTUDIO EN EL EXTERIOR	200,000.00	-100,000.00	100,000.00	0.00	0.00	0.00	0.00



CORTE DE CONSTITUCIONALIDAD | DIRECCIÓN FINANCIERA

I	DESCRIPCIÓN	ASIGNADO	MODIFICADO	VIGENTE	COMPROMETIDO	DEVENGADO	PAGADO	% DE EJECUCIÓN
456	SERVICIOS GUBERNAMENTALES DE FISCALIZACIÓN	705,000.00	50,000.00	755,000.00	704,339.16	704,339.16	704,339.16	93.29
	TOTAL TRANSFERENCIAS CORRIENTES	8,205,000.00	3,237,000.00	11,442,000.00	9,699,855.36	9,699,855.36	9,699,855.36	84.77
900	ASIGNACIONES GLOBALES							
913	SENTENCIAS JUDICIALES	1,770,000.00	1,120,000.00	2,890,000.00	2,889,820.18	2,889,820.18	2,889,820.18	99.99
	TOTAL ASIGNACIONES GLOBALES	1,770,000.00	1,120,000.00	2,890,000.00	2,889,820.18	2,889,820.18	2,889,820.18	99.99
	TOTAL FUNCIONAMIENTO	268,980,000.00	16,800,000.00	285,780,000.00	207,116,579.03	207,116,579.03	207,116,579.03	72.47
20	INVERSIÓN							
300	PROPIEDAD, PLANTA, EQUIPO E INTANGIBLES							
322	MOBILIARIO Y EQUIPO DE OFICINA	693,000.00	500,000.00	1,193,000.00	744,432.63	744,432.63	744,432.63	62.40
324	EQUIPO EDUCACIONAL, CULTURAL Y RECREATIVO	618,000.00	-130,000.00	488,000.00	151,899.99	151,899.99	151,899.99	31.13
325	EQUIPO DE TRANSPORTE	3,590,000.00	-975,000.00	2,615,000.00	2,588,424.00	2,588,424.00	2,588,424.00	98.98
326	EQUIPO PARA COMUNICACIONES	189,000.00	150,000.00	339,000.00	169,310.43	169,310.43	169,310.43	49.94
328	EQUIPO DE CÓMPUTO	2,837,000.00	-55,000.00	2,782,000.00	2,024,164.00	2,024,164.00	2,024,164.00	72.76
329	OTRAS MAQUINARIAS Y EQUIPOS	3,098,000.00	510,000.00	3,608,000.00	1,621,275.94	1,621,275.94	1,621,275.94	44.94
381	ACTIVOS INTANGIBLES	75,000.00	0.00	75,000.00	0.00	0.00	0.00	0.00
	TOTAL PROPIEDAD, PLANTA, EQUIPO E INTANGIBLES	11,100,000.00	0.00	11,100,000.00	7,299,506.99	7,299,506.99	7,299,506.99	65.76
	TOTAL INVERSIÓN	11,100,000.00	0.00	11,100,000.00	7,299,506.99	7,299,506.99	7,299,506.99	65.76
	TOTAL	280,080,000.00	16,800,000.00	296,880,000.00	214,416,086.02	214,416,086.02	214,416,086.02	72.22

Fuente: elaboración propia y Reporte R00804768.rpt de SICOIN

Este cuadro detalla los diferentes renglones de gasto, clasificados en funcionamiento e inversión, en el que se puede observar que la ejecución presupuestaria para gastos de funcionamiento durante el ejercicio fiscal 2024, asciende a Q207,116,579.03; mientras que para gastos de inversión se ejecutó un presupuesto de Q7,299,506.99.

La Corte de Constitucionalidad para el cumplimiento de su objetivo general y mandato establecido en la Constitución Política de la República de Guatemala, el cual consiste en brindar el orden público y seguridad a los guatemaltecos, para el año 2024 ejecutó un presupuesto total de Q 214,416,086.02, equivalente a 72.22%.



000061

CAPÍTULO V

ESTADOS FINANCIEROS



000064

5.1 ESTADOS FINANCIEROS

5.1.1 ESTADO DE RESULTADOS

**CORTE DE CONSTITUCIONALIDAD
ESTADO DE RESULTADOS
DEL 1 DE ENERO AL 31 DE DICIEMBRE 2024
(EXPRESADO EN QUETZALES)**


CUENTA	DESCRIPCION DE LA CUENTA	MONTO
5000	INGRESOS	300,235,537.09
5100	INGRESOS CORRIENTES	300,235,537.09
5120	INGRESOS NO TRIBUTARIOS	3,965,045.38
5126	Multas	3,952,250.00
5129	Otros Ingresos no Tributarios	12,795.38
5140	VENTA DE BIENES Y SERVICIOS DE LA ADMINISTRACION PUBLICA	206,170.75
5142	Venta de Servicios	206,170.75
5160	INTERESES Y OTRAS RENTAS DE LA PROPIEDAD	4,264,320.96
5161	Intereses	4,264,320.96
5170	TRANSFERENCIAS CORRIENTES RECIBIDAS	291,800,000.00
5172	Transferencias Corrientes del Sector Público	291,800,000.00
6000	GASTOS	214,425,931.99
6100	GASTOS CORRIENTES	214,425,931.99
6110	GASTOS DE CONSUMO	206,998,876.35
6111	Remuneraciones	183,947,799.93
6112	Bienes y Servicios	15,741,723.46
6113	Depreciación y Amortización	7,309,352.96
6120	INTERESES, COMISIONES Y OTRAS RENTAS DE LA PROPIEDAD	3,832,896.30
6123	Derechos sobre Bienes Intangibles	2,937,156.30
6124	Otros Alquileres	895,740.00
6140	OTRAS PERDIDAS Y/O DESINCORPORACION	2,889,820.18
6142	Otras Perdidas	2,889,820.18
6150	TRANSFERENCIAS CORRIENTES OTORGADAS	704,339.16
6152	Transferencias Otorgadas al Sector Público	704,339.16
	RESULTADO DEL EJERCICIO	<u>85,809,605.10</u>

Observación:

Al 31 de diciembre de 2024 el Estado de Resultados refleja un saldo positivo por valor de Q 85,809,605.10, lo que significa que los ingresos fueron mayores a los gastos realizados durante el presente ejercicio fiscal.



**ESTADO DE RESULTADOS
GRÁFICA DE INGRESOS
DEL 1 DE ENERO AL 31 DE DICIEMBRE DE 2024
(EXPRESADO EN QUETZALES)**




Fuente: elaboración propia

0000001



**ESTADO DE RESULTADOS
GRÁFICA DE EGRESOS
DEL 1 DE ENERO AL 31 DE DICIEMBRE DE 2024
(EXPRESADO EN QUETZALES)**



Fuente: elaboración propia

000000



CORTE DE CONSTITUCIONALIDAD | DIRECCIÓN FINANCIERA

000059

**ESTADO DE RESULTADOS
DEL 01 DE ENERO AL 31 DE DICIEMBRE DE 2024
(EXPRESADO EN QUETZALES)**

CUENTA	DESCRIPCION	2024	2023	ABSOLUTA	RELATIVA
5000	INGRESOS	300,235,537.09	264,345,232.70	35,890,304.39	13.58%
5100	INGRESOS CORRIENTES	300,235,537.09	264,345,232.70	35,890,304.39	13.58%
5120	INGRESOS NO TRIBUTARIOS	3,965,045.38	3,272,714.01	692,331.37	21.15%
5126	Multas	3,952,250.00	3,258,600.00	693,650.00	
5129	Otros Ingresos no Tributarios	12,795.38	14,114.01	-1,318.63	
5140	VENTA DE BIENES Y SERVICIOS DE LA ADMINISTRACION PUBLICA	206,170.75	179,574.25	26,596.50	14.81%
5142	Venta de Servicios	206,170.75	179,574.25	26,596.50	
5160	INTERESES Y OTRAS RENTAS DE LA PROPIEDAD	4,264,320.96	2,936,743.44	1,327,577.52	45.21%
5161	Intereses	4,264,320.96	2,936,743.44	1,327,577.52	
5170	TRANSFERENCIAS CORRIENTES RECIBIDAS	291,800,000.00	257,956,201.00	33,843,799.00	13.12%
5172	Transferencias Corrientes del Sector Público	291,800,000.00	257,956,201.00	33,843,799.00	
6000	GASTOS	214,425,931.99	198,420,609.11	16,005,322.88	8.07%
6100	GASTOS CORRIENTES	214,425,931.99	198,420,609.11	16,005,322.88	8.07%
6110	GASTOS DE CONSUMO	206,998,876.35	194,285,234.66	12,713,641.69	6.54%
6111	Remuneraciones	183,947,799.93	174,910,469.31	9,037,330.62	
6112	Bienes y Servicios	15,741,723.46	13,473,885.70	2,267,837.76	
6113	Depreciación y Amortización	7,309,352.96	5,900,879.65	1,408,473.31	
6120	INTERESES, COMISIONES Y OTRAS RENTAS DE LA PROPIEDAD	3,832,896.30	3,465,294.69	367,601.61	10.61%
6123	Derechos sobre Bienes Intangibles	2,937,156.30	2,915,830.72	21,325.58	
6124	Otros Alquileres	895,740.00	549,463.97	346,276.03	
6140	OTRAS PERDIDAS Y/O DESINCORPORACION	2,889,820.18	0.00	2,889,820.18	0.00%
6142	Otras Pérdidas	2,889,820.18	0.00	2,889,820.18	
6150	TRANSFERENCIAS CORRIENTES OTORGADAS	704,339.16	670,079.76	34,259.40	5.11%
6152	Transferencias Otorgadas al Sector Público	704,339.16	670,079.76	34,259.40	
RESULTADO DEL EJERCICIO		85,809,605.10	65,924,623.59	19,884,981.51	30.16%



000058

5.1.2 ESTADO DE EJECUCIÓN DEL PRESUPUESTO DE INGRESO Y EGRESOS

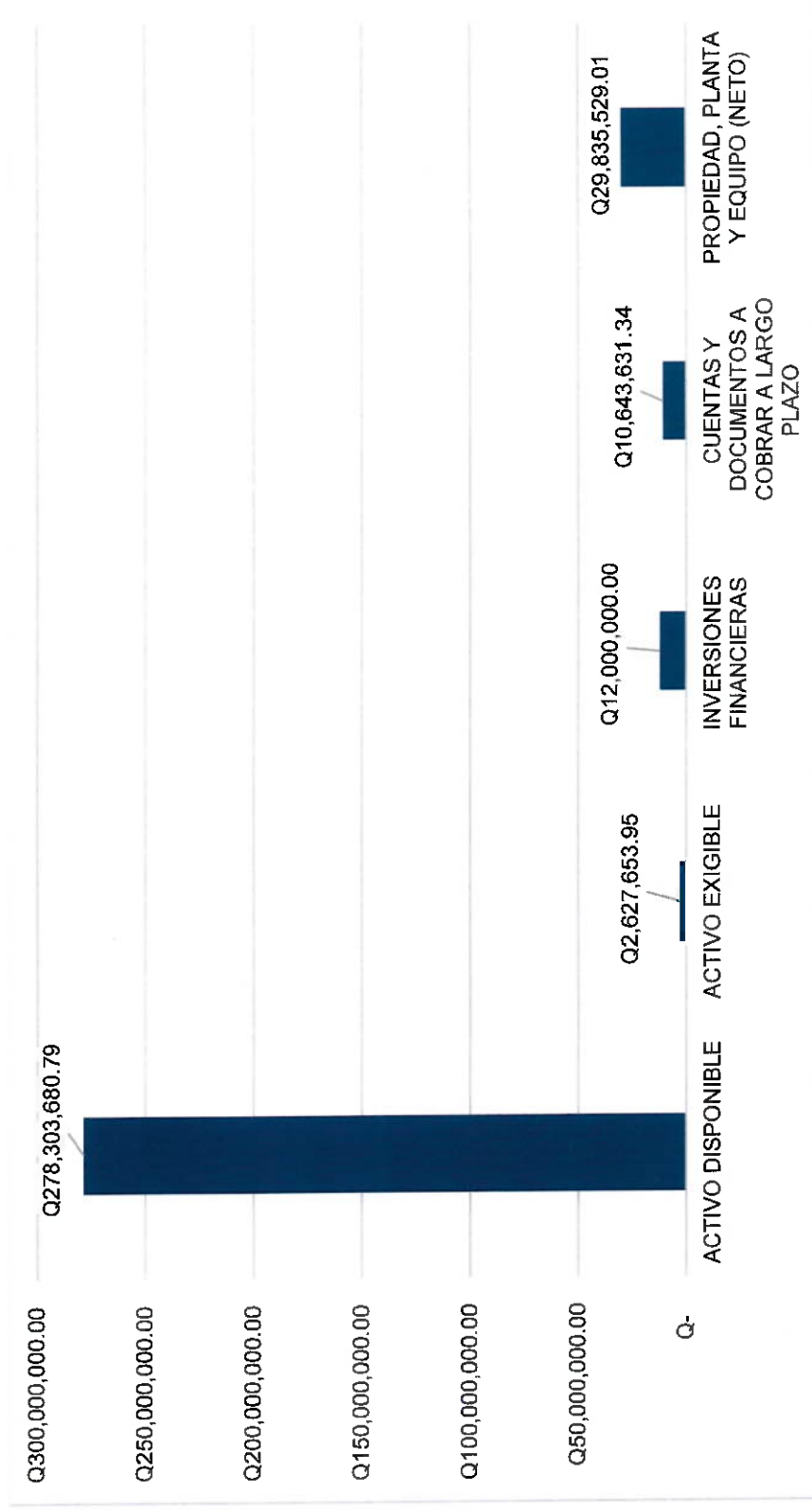
**ESTADO DE LIQUIDACIÓN PRESUPUESTARIA
POR EL PERÍODO CONCLUIDO EL 31 DE DICIEMBRE DE 2024
(EXPRESADO EN QUETZALES)**

EGRESOS	PRESUPUESTO ASIGNADO	PRESUPUESTO VIGENTE	EJECUTADO (DEVENGADO)	%
SERVICIOS PERSONALES	197,000,000.00	211,950,000.00	174,952,283.73	82.54
SERVICIOS NO PERSONALES	54,506,000.00	49,932,000.00	13,721,658.44	27.48
MATERIALES Y SUMINISTROS	7,499,000.00	9,566,000.00	5,852,961.32	61.19
TRANSFERENCIAS CORRIENTES	8,205,000.00	11,442,000.00	9,699,855.36	84.77
ASIGNACIONES GLOBALES	1,770,000.00	2,890,000.00	2,889,820.18	99.99
GASTOS CORRIENTES	268,980,000.00	285,780,000.00	207,116,579.03	72.47
PROPIEDAD PLANTA EQUIPO E INTANGIBLES	11,100,000.00	11,100,000.00	7,299,506.99	65.76
GASTOS DE CAPITAL	11,100,000.00	11,100,000.00	7,299,506.99	65.76
TOTAL	280,080,000.00	296,880,000.00	214,416,086.02	72.22
RESULTADO EN CUENTA CORRIENTE			93,118,958.06	
RESULTADO PRESUPUESTAL			85,819,451.07	
MAS/MENOS AJUSTES CONTABLES Y/O FINANCIEROS				
PROPIEDAD PLANTA, EQUIPO E INTANGIBLES			7,299,506.99	
(-) DEPRECIACIÓN Y AMORTIZACIÓN			-7,309,352.96	
RESULTADO DEL EJERCICIO			85,809,605.10	



CORTE DE CONSTITUCIONALIDAD | DIRECCIÓN FINANCIERA

**BALANCE GENERAL
GRÁFICA DE ACTIVOS
AL 31 DE DICIEMBRE DE 2024
(EXPRESADO EN QUETZALES)**

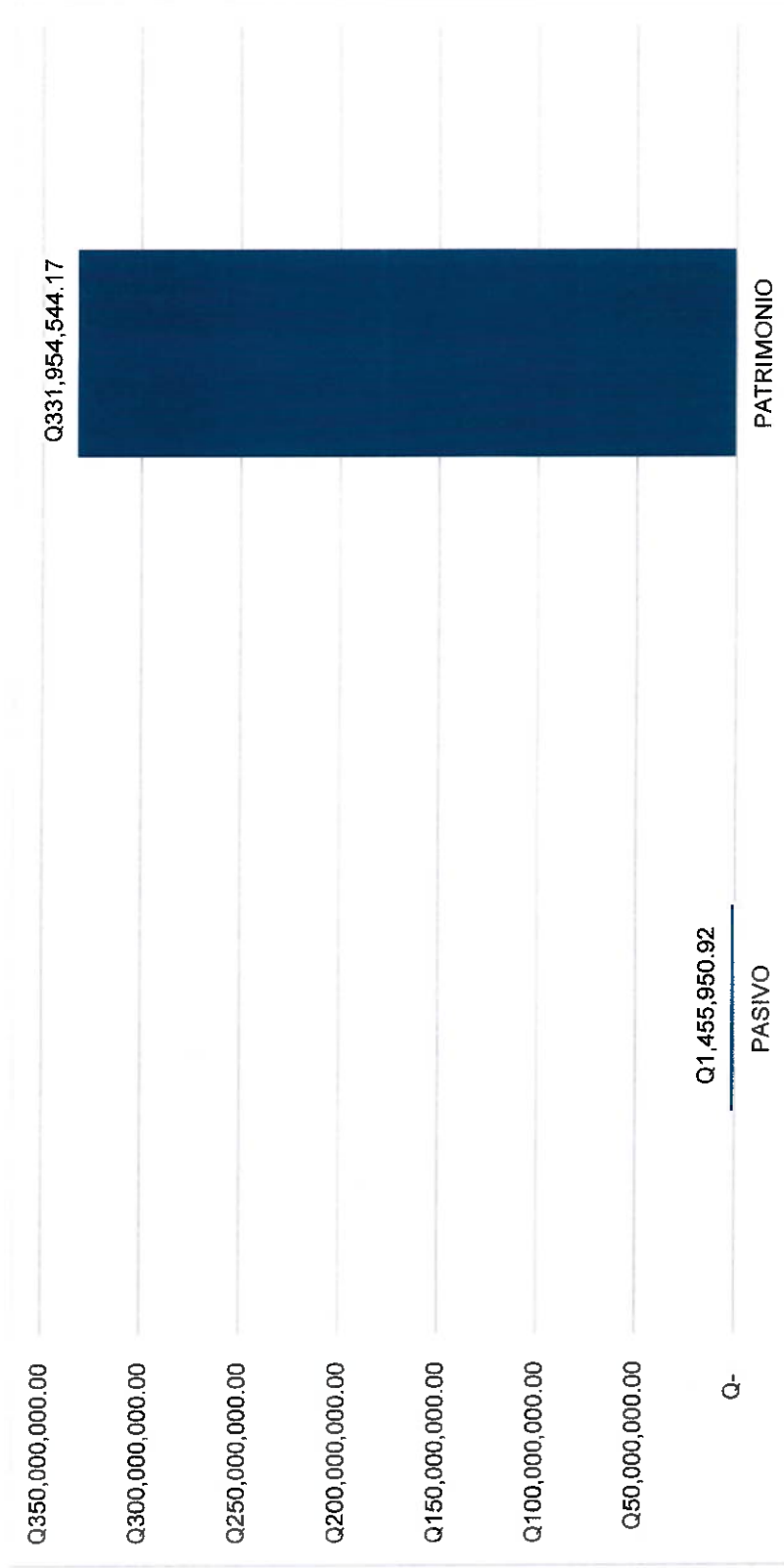


Fuente: elaboración propia



CORTE DE CONSTITUCIONALIDAD | DIRECCIÓN FINANCIERA

**BALANCE GENERAL
GRAFICA DE PASIVO Y PATRIMONIO
AL 31 DE DICIEMBRE DE 2024
(EXPRESADO EN QUETZALES)**



Fuente: elaboración propia



5.1.4 POLÍTICAS CONTABLES Y NOTAS EXPLICATIVAS A LOS ESTADOS FINANCIEROS AL 31 DE DICIEMBRE DE 2024

000054

1. ENTIDAD ECONÓMICA

Con la promulgación de la Constitución en 1985 y con vigencia el 14 de enero de 1986, así mismo el decreto 1-86 de la Asamblea Nacional Constituyente, Ley de Amparo Exhibición Personal y de Constitucionalidad, se creó el sistema de control de constitucionalidad por lo que nace a la vida jurídica la Corte de Constitucionalidad, que actuará como Tribunal Colegiado, con independencia de los demás Organismos del Estado, además goza de independencia funcional, jurisdiccional y económica, esta última está garantizada por el aporte constitucional decretado por el Congreso de la República de Guatemala.

2. NOTAS A LOS ESTADOS FINANCIEROS Y POLÍTICAS CONTABLES

Finalidad

Presentar información sobre los criterios de preparación de los Estados Financieros y las políticas contables específicas seleccionadas y aplicadas a las transacciones y otros hechos de importancia para lo cual los Estados Financieros se han elaborado de acuerdo con las bases y políticas contables que se describen a continuación:

Base de lo devengado

Este se opera conforme lo determina el artículo 14 del Decreto 101-97 por la Ley Orgánica del Presupuesto y su Reglamento y sus reformas, "Los Presupuestos de ingresos y egresos deberán formularse y ejecutarse utilizando el momento del devengado de las transacciones como base contable".

Período Fiscal

De conformidad con el artículo 6 del decreto 101-97 Ley Orgánica del Presupuesto el ejercicio fiscal para el Sector Público se inicia el uno de enero y termina el treinta y uno de diciembre de cada año, por lo que esta Corte se sujeta a esta disposición normativa.

Unidad Monetaria

Basándonos en el principio de Unidad Monetaria que establece el Artículo 1 del decreto 17-2002 Ley Monetaria, nuestros registros contables están expresados en quetzales por ser la unidad monetaria que rige en nuestro país y que está representada por la letra "Q".



000053

Sistema de Contabilidad

Los registros deben ser operados en el Sistema Integrado de Información Financiera (SIAF), como se define en el artículo 42 Bis del Decreto Número 101-97 del Congreso de la República de Guatemala, “Ley Orgánica del Presupuesto”.

El Sistema de Contabilidad Integrada (SICOIN), es la herramienta informática que permite registrar los efectos presupuestarios, patrimoniales y financieros de los recursos administrados por la Corte de Constitucionalidad.

Propiedad, Planta y Equipo

En esta cuenta contable se encuentran registrados todos los recursos muebles e inmuebles físicos y tangibles, como el edificio y todos aquellos bienes disponibles para el funcionamiento y prestación de servicios de la Corte, con sus respectivas depreciaciones.

Los gastos por mantenimiento y reparaciones normales se cargan directamente a los resultados del ejercicio.

La depreciación se carga para distribuir el costo del activo menos su valor residual a lo largo de su vida útil estimada, aplicando el método lineal. En la depreciación se utiliza los porcentajes siguientes:

Descripción	Porcentaje
Equipo Médico, Sanitario y de Laboratorio	10%
Herramientas	20%
Equipo Militar y de Seguridad	10%
Edificio	5%
Mobiliario y Equipo de Oficina y Muebles	20%
Equipo Educativo, Cultural y Recreativo	10%
Equipo de Transporte, Tracción y Elevación	20%
Equipo de Comunicaciones	20%
Equipo de Cómputo	25%
Otros Activos Fijos	20%
Activos Intangibles	25%
Maquinaria y Equipo de Producción	15%

Los porcentajes anteriormente descritos fueron aprobados por la Dirección de Contabilidad del Estado del Ministerio de Finanzas Públicas en Resoluciones Número DCE-22-2014, 009-2007 y DCE-08-2017 de fechas 11 de diciembre de 2014, 12 de marzo de 2007 y 13 de septiembre de 2017 respectivamente.



000052

Registro de ingresos y egresos

La institución lleva los registros de la ejecución presupuestaria de la forma en que establece el artículo 16 del Decreto Número 101-97, "Ley Orgánica del Presupuesto".

- En materia de Ingresos, la liquidación o momento en que estos se devenguen, según el caso y su recaudación efectiva.
- En materia de egresos, las etapas del compromiso, del devengado y del pago.

3. INFORMACIÓN DE LOS ESTADOS FINANCIEROS

Activo

Es un recurso que surge de sucesos pasados, controlado por la entidad pública correspondiente, del cual espera obtener un potencial de servicios o que puedan generar beneficios económicos.

Activo Corriente

Registra todos aquellos bienes y derechos disponibles que satisfagan alguno de los siguientes criterios:

- (a) se espera realizar, o se mantiene para vender o consumir, en el transcurso del ejercicio fiscal vigente;
- (b) se mantiene fundamentalmente para negociación;
- (c) se espera realizar dentro de los doce meses posteriores a la fecha de presentación de los Estados Financieros; o
- (d) se trate de efectivo u otro medio equivalente al efectivo, para ser intercambiado o usado para cancelar un pasivo, dentro de los doce meses siguientes a la fecha de presentación de los Estados Financieros.

Bancos (Q278,303,680.79)

Se registran los movimientos de fondos de las cuentas monetarias y de ahorro abiertas en el Sistema Bancario, para la administración de las aportaciones que hace el Gobierno Central para sufragar los gastos de funcionamiento de esta Corte, de los ingresos privativos que se reciben por cualquier concepto y rentas consignadas.



000051

INTEGRACIÓN DE LA CUENTA DE BANCOS

No.	DESCRIPCIÓN	CUENTA	VALOR
1	Depósitos monetarios Banco de Guatemala	111028-7	Q188,335,051.99
2	Depósitos monetarios Banco G&T Continental	004-0000436-6	Q56,458,134.45
3	Depósitos de ahorro Banco G&T Continental	09-3-012351-7	Q26,473,301.59
4	Depósitos monetarios Banco G&T Continental Multas	066-0027154-8	Q7,037,192.76
TOTAL BANCOS			Q278,303,680.79

COMPARACIÓN CON EL MES ANTERIOR

No.	DESCRIPCIÓN	CUENTA	VALOR	
			MES ACTUAL	MES ANTERIOR
1	Depósitos monetarios Banco de Guatemala	111028-7	Q188,335,051.99	Q141,785,754.99
2	Depósitos monetarios Banco G&T Continental	004-0000436-6	Q56,458,134.45	Q90,827,461.77
3	Depósitos de ahorro Banco G&T Continental	09-3-012351-7	Q26,473,301.59	Q26,126,650.00
4	Depósitos monetarios Banco G&T Continental Multas	066-0027154-8	Q7,037,192.76	Q6,960,952.87
TOTAL BANCOS			Q278,303,680.79	Q265,700,819.63

Inversiones Financieras (Q12,000,000.00)

En esta cuenta se registra la inversión de los fondos privados, constituida mediante los siguientes:

- Certificados de Depósito a plazo fijo No. 440743 en el Banco G&T Continental, S.A. el cual tiene una vigencia de 365 días, correspondiente del 31/03/2023 al 29/03/2024.
- Certificados de Depósito a plazo fijo No. 458992 en el Banco G&T Continental, S.A. el cual tiene una vigencia de 365 días, correspondiente del 30/03/2024 al 29/03/2025.

INTEGRACIÓN DE INVERSIONES FINANCIERAS

No.	DESCRIPCIÓN	VALOR	
		MES ACTUAL	MES ANTERIOR
1	Inversiones Financieras	Q 12,000,000.00	Q 12,000,000.00
TOTAL INVERSIONES FINANCIERAS		Q 12,000,000.00	Q 12,000,000.00



Cuentas a Cobrar a Corto Plazo (Q2,627,653.95)

Esta cuenta la constituyen las deudas que tienen los abogados ante esta Corte operados del 01 de enero de 2024 al 31 diciembre de 2024, por concepto de multas impuestas con motivo de la aplicación del Decreto 1-86 de la Asamblea Nacional Constituyente, Ley de Amparo Exhibición Personal y de Constitucionalidad, artículo 186 tercer párrafo.

000050

INTEGRACIÓN DE CUENTAS POR COBRAR A CORTO PLAZO

No.	DESCRIPCIÓN	VALOR	
		MES ACTUAL	MES ANTERIOR
1	Cuentas por Cobrar a Corto Plazo	Q 2,627,653.95	Q 2,773,650.00
TOTAL DE CUENTAS POR PAGAR A CORTO PLAZO		Q 2,627,653.95	Q 2,773,650.00

Activos No Corriente

Registra todos los activos que no sean clasificados como corriente (Mayores a 1 año).

Cuentas y Documentos a Cobrar a Largo Plazo (Q10,643,631.34)

Esta cuenta la constituyen las deudas que tienen los abogados ante esta Corte operados a ejercicios fiscales anteriores al 31 de diciembre de 2023, por concepto de multas impuestas con motivo de la aplicación del Decreto 1-86 de la Asamblea Nacional Constituyente, Ley de Amparo Exhibición Personal y de Constitucionalidad, artículo 186 tercer párrafo.

Los cuales ya cumplieron más de 1 año de estar registrados en corto plazo.

INTEGRACIÓN DE CUENTAS POR COBRAR A LARGO PLAZO

No.	DESCRIPCIÓN	VALOR	
		MES ACTUAL	MES ANTERIOR
1	Cuentas por Cobrar a Largo Plazo	Q 10,643,631.34	Q 10,448,331.34
TOTAL DE CUENTAS POR PAGAR A LARGO PLAZO		Q 10,643,631.34	Q 10,448,331.34

Propiedad Planta y Equipo (neto) (Q29,835,529.01)

En este rubro se registran todos los recursos muebles e inmuebles físicos y tangibles, como el edificio y todos aquellos bienes disponibles para el funcionamiento y prestación de servicios de la Corte, con sus respectivas depreciaciones.



CORTE DE CONSTITUCIONALIDAD | DIRECCIÓN FINANCIERA

INTEGRACIÓN DE LA CUENTA DE PROPIEDAD PLANTA Y EQUIPO

00024

Cuenta Contable/Descripciones	Propiedad Planta y Equipo			
	MES ANTERIOR	Adiciones	Bajas (-)	Mes Actual
		(+)		
Edificios e Instalaciones	Q 30,139,771.43	Q -	Q -	Q 30,139,771.43
De Producción	Q 3,885.00	Q -	Q -	Q 3,885.00
De Oficina y Muebles	Q 6,492,944.19	Q 96,781.63	Q -	Q 6,589,725.82
Medico Sanitario y de Laboratorio	Q 26,402.01	Q -	Q -	Q 26,402.01
Educacional, Cultural y Recreativo	Q 1,743,737.55	Q 21,300.00	Q -	Q 1,765,037.55
Transporte, Tracción y Elevación	Q 17,494,935.67	Q -	Q -	Q 17,494,935.67
De Comunicaciones	Q 2,692,811.32	Q -	Q -	Q 2,692,811.32
De Equipo de Computo	Q 16,135,961.84	Q 1,426,957.00	Q -	Q 17,562,918.84
Equipo Militar y Seguridad	Q 20,000.00	Q -	Q -	Q 20,000.00
Otros Activos Fijos	Q 4,638,719.41	Q 975,608.00	Q -	Q 5,614,327.41
Activos Intangibles Brutos	Q 142,296.00	Q -	Q -	Q 142,296.00
TOTAL	Q 79,531,464.42	Q 2,520,646.63	Q -	Q 82,052,111.05

INTEGRACIÓN DE LA CUENTA DE PROPIEDAD PLANTA Y EQUIPO Y SU RESPECTIVA DEPRECIACIÓN

Cuenta Contable/Descripciones	Mes Actual (propiedad Planta y Equipo)	Depreciaciones			Valor en Libros Netos
		Mes Anterior	Mes Actual	Acumulado	
			(+)		
Edificios e Instalaciones	Q30,139,771.43	Q19,053,672.84	Q 164,180.94	Q19,217,853.78	Q 10,921,917.65
De Producción	Q 3,885.00	Q 3,883.00	Q -	Q 3,883.00	Q 2.00
De Oficina y Muebles	Q 6,589,725.82	Q4,520,213.27	Q 96,486.84	Q 4,616,700.11	Q 1,973,025.71
Medico Sanitario y de Laboratorio	Q 26,402.01	Q 14,967.17	Q 395.06	Q 15,362.23	Q 11,039.78
Educacional, Cultural y Recreativo	Q 1,765,037.55	Q 739,002.47	Q 24,946.36	Q 763,948.83	Q 1,001,088.72
Transporte, Tracción y Elevación	Q17,494,935.67	Q9,313,293.17	Q 440,140.12	Q 9,753,433.29	Q 7,741,502.38
De Comunicaciones	Q 2,692,811.32	Q1,778,977.69	Q 47,593.84	Q 1,826,571.53	Q 866,239.79
De Equipo de Computo	Q17,562,918.84	Q12,138,791.90	Q 432,559.33	Q12,571,351.23	Q 4,991,567.61
Equipo Militar y Seguridad	Q 20,000.00	Q 19,999.00	Q -	Q 19,999.00	Q 1.00
Otros Activos Fijos	Q 5,614,327.41	Q 3,206,132.59	Q 79,050.45	Q 3,285,183.04	Q 2,329,144.37
Activos Intangibles Brutos	Q 142,296.00	Q 142,296.00	Q -	Q 142,296.00	Q -
TOTAL	Q82,052,111.05	Q50,931,229.10	Q1,285,352.94	Q52,216,582.04	Q29,835,529.01



000048

Pasivo

Son las obligaciones presentes contraídas por las entidades públicas, que surgen de sucesos pasados y que dan lugar a una salida de recursos económicos.

Pasivo Corriente

Registra todos los pasivos que satisfagan alguno de los siguientes criterios:

- (a) se espera liquidar en el ciclo normal de la operación de la entidad;
- (b) debe liquidarse dentro del período de los doce meses desde la fecha de presentación de los Estados Financieros.

Cuentas a Pagar a Corto Plazo (Q1,145,558.12)

En esta cuenta están registradas las retenciones realizadas a proveedores y al personal que labora en la institución, por concepto de Reteniva, Cuota Laboral del Instituto Guatemalteco de Seguridad Social, Impuesto Sobre la Renta, otras retenciones, descuentos judiciales y otras cuentas por pagar que se encuentran pendientes de cancelar.

INTEGRACIÓN DE LA CUENTA POR PAGAR A CORTO PLAZO

No.	DESCRIPCIÓN	VALOR	
		MES ACTUAL	MES ANTERIOR
1	Cuentas por Pagar a Corto Plazo	Q 1,145,558.12	Q 1,196,065.18
TOTAL DE CUENTAS POR PAGAR A CORTO PLAZO		Q 1,145,558.12	Q 1,196,065.18

Pasivo No Corriente

Registra todos los pasivos que no sean clasificados como corriente (Mayor a 1 año)

Cuentas a Pagar a Largo Plazo (Q310,392.80)

En esta cuenta están registradas las retenciones realizadas a proveedores y al personal que labora en la institución que se encuentran pendientes de pagar, las cuales ya cumplieron más de un año de estar registradas en corto plazo.

INTEGRACIÓN DE LA CUENTA POR PAGAR A LARGO PLAZO

No.	DESCRIPCIÓN	VALOR	
		MES ACTUAL	MES ANTERIOR
1	Cuentas por Pagar a Largo Plazo	Q 310,392.80	Q 323,832.03
TOTAL DE CUENTAS POR PAGAR A LARGO PLAZO		Q 310,392.80	Q 323,832.03



000049

Patrimonio Neto (Q331,954,544.17)

Esta cuenta representa el valor patrimonial neto de la Corte, integrado por el patrimonio de hacienda, constituido por lo acumulado de ejercicios anteriores y el resultado del ejercicio fiscal en curso.

INTEGRACIÓN DE PATRIMONIO NETO

No.	DESCRIPCIÓN	VALOR	
		MES ACTUAL	MES ANTERIOR
1	Patrimonio Neto	Q 331,954,544.17	Q 318,403,139.08
TOTAL DE PATRIMONIO NETO		Q 331,954,544.17	Q 318,403,139.08

Ingreso

Es el aumento de los recursos económicos, realizados durante el ejercicio fiscal y que incrementa el resultado del período, a través de entradas o incrementos en el importe de los activos o disminución de pasivos que consecuentemente producen aumento en el patrimonio.

Ingresos Corrientes (Q300,235,537.09)

Registra los ingresos provenientes de los ingresos tributarios, no tributarios, contribuciones a la seguridad social, venta de bienes y servicios, rentas de la propiedad, las transferencias recibidas para financiar gastos corrientes, donaciones y otros ingresos.

INTEGRACIÓN DE LA CUENTA INGRESOS CORRIENTES

No.	DESCRIPCIÓN	VALOR	
		MES ACTUAL	MES ANTERIOR
1	Ingresos No Tributarios	Q 3,965,045.38	Q 3,832,045.38
2	Venta de Bienes y Servicios de la Administración Pública	Q 206,170.75	Q 187,080.75
3	Intereses y Otras Rentas de la Propiedad	Q 4,264,320.96	Q 3,508,241.40
4	Transferencias Corrientes Recibidas	Q 291,800,000.00	Q 245,250,675.00
TOTAL DE INGRESOS CORRIENTES		Q 300,235,537.09	Q 252,778,042.53

Ingresos No Tributarios (Q3,965,045.38)

Registra las multas cargadas en el presente año, las cuales son impuestas con motivo de la aplicación del Decreto 1-86 de la Asamblea Nacional Constituyente, Ley de Amparo Exhibición Personal y de Constitucionalidad, artículo 186 tercer párrafo.



000046

INTEGRACIÓN DE INGRESOS NO TRIBUTARIOS

No.	DESCRIPCIÓN	VALOR	
		MES ACTUAL	MES ANTERIOR
1	Ingresos No Tributarios	Q 3,965,045.38	Q 3,832,045.38
TOTAL DE INGRESOS NO TRIBUTARIOS		Q 3,965,045.38	Q 3,832,045.38

Venta de Bienes y Servicios de la Administración Pública (Q 206,170.75)

En esta cuenta de ingresos, se registra lo devengado en concepto de ventas de fotocopias, Ley de Amparo, Exhibición Personal y de Constitucionalidad, Constitución Política de la República de Guatemala, Solvencias, Publicaciones Varias, Criterios Jurisprudenciales y Estados de Cuenta, así mismo los intereses generados por las distintas cuentas bancarias.

INTEGRACIÓN DE VENTA DE BIENES Y SERVICIOS DE LA ADMINISTRACIÓN PÚBLICA

No.	DESCRIPCIÓN	VALOR	
		MES ACTUAL	MES ANTERIOR
1	Venta de Bienes y Servicios de la Administración Pública	Q 206,170.75	Q 187,080.75
TOTAL DE VENTA DE BIENES Y SERVICIOS DE LA ADMINISTRACIÓN PÚBLICA		Q 206,170.75	Q 187,080.75

Intereses y Otras Rentas de la Propiedad (Q4,264,320.96)

En esta cuenta se registra los intereses generados por las distintas cuentas bancarias de esta Corte.

INTEGRACIÓN DE INTERESES Y OTRAS RENTAS DE LA PROPIEDAD

No.	DESCRIPCIÓN	VALOR	
		MES ACTUAL	MES ANTERIOR
1	Intereses y Otras Rentas de la Propiedad	Q 4,264,320.96	Q 3,508,241.40
TOTAL DE INTERESES Y OTRAS RENTAS DE LA PROPIEDAD		Q 4,264,320.96	Q 3,508,241.40



CORTE DE CONSTITUCIONALIDAD | DIRECCIÓN FINANCIERA

Transferencias Corrientes Recibidas (Q291,800,000.00)

En esta cuenta se registran las Transferencias Recibidas por parte del Ministerio de Finanzas Publicas.

000045

INTEGRACIÓN DE TRANSFERENCIAS CORRIENTES RECIBIDAS

No.	DESCRIPCIÓN	VALOR	
		MES ACTUAL	MES ANTERIOR
1	Transferencias Corrientes Recibidas	Q 291,800,000.00	Q 245,250,675.00
TOTAL DE TRANSFERENCIAS CORRIENTES RECIBIDAS		Q 291,800,000.00	Q 245,250,675.00

Gastos

Es la disminución en los recursos económicos, realizados durante el ejercicio fiscal y que disminuye el resultado del período, a través de salidas o reducciones en el importe de los activos o aumento en los pasivos que consecuentemente producen disminución en el patrimonio.

Gastos Corrientes (Q214,425,931.99)

Registra las erogaciones destinadas a las actividades de producción de bienes y servicios del sector público, los gastos por el pago de intereses por deudas y préstamos y las transferencias de recursos que no involucran una contraprestación efectiva de bienes y servicios.

INTEGRACIÓN DE LA CUENTA GASTOS CORRIENTES

No.	DESCRIPCIÓN	VALOR	
		MES ACTUAL	MES ANTERIOR
1	Gastos de Consumo	Q 206,998,876.35	Q 175,575,167.56
2	Intereses, Comisiones y Otras Rentas de la Propiedad	Q 3,832,896.30	Q 2,653,706.04
3	Otras Perdidas y/o Desincorporación	Q 2,889,820.18	Q 1,755,618.90
4	Transferencias Corrientes Otorgadas	Q 704,339.16	Q 554,450.02
TOTAL DE GASTOS CORRIENTES		Q 214,425,931.99	Q 180,538,942.52



CORTE DE CONSTITUCIONALIDAD | DIRECCIÓN FINANCIERA

000044

Gastos Consumo (Q206,998,876.35)

Registra los gastos devengados en el presente ejercicio fiscal, específicamente los que afectan los grupos de gasto 0 Servicios Personales, 100 Servicios No Personales, 200 Materiales y Suministros y 400 Transferencias Corrientes. También en esta cuenta se registran las depreciaciones y amortizaciones de los distintos activos de esta Corte.

INTEGRACIÓN DE LA CUENTA GASTOS DE CONSUMO

No.	DESCRIPCIÓN	VALOR	
		MES ACTUAL	MES ANTERIOR
1	Remuneraciones	Q 183,947,799.93	Q 155,886,653.36
2	Bienes y Servicios	Q 15,741,723.46	Q 13,664,514.18
3	Depreciación y Amortización	Q 7,309,352.96	Q 6,024,000.02
TOTAL DE GASTOS DE CONSUMO		Q 206,998,876.35	Q 175,575,167.56

Intereses, Comisiones y Otras Rentas de la Propiedad (Q3,832,896.30)

Registra los gastos devengados en el presente ejercicio fiscal, los que afectan los grupos 100 Servicios No Personales, específicamente a Servicios de Cuentas de Correos y arrendamiento que se tiene para la Bodega del Departamento de Inventario.

INTEGRACIÓN DE LA CUENTA INTERESES, COMISIONES Y OTRAS RENTAS DE LA PROPIEDAD

No.	DESCRIPCIÓN	VALOR	
		MES ACTUAL	MES ANTERIOR
1	Derechos sobre Bienes Intangibles	Q 2,937,156.30	Q 1,892,441.04
2	Otros Alquileres	Q 895,740.00	Q 761,265.00
TOTAL INTERESES, COMISIONES Y OTRAS RENTAS DE LA PROPIEDAD		Q 3,832,896.30	Q 2,653,706.04

Otras Perdidas y/o Desincorporación (Q2,889,820.18)

Registra los gastos devengados en el presente ejercicio fiscal, que afectan el renglón presupuestario 913 que corresponde a demandas de ex empleados hacia esta Corte.

INTEGRACIÓN DE LA CUENTA OTRAS PERDIDAS Y/O DESINCORPORACIÓN

No.	DESCRIPCIÓN	VALOR	
		MES ACTUAL	MES ANTERIOR
1	Otras pérdidas	Q 2,889,820.18	Q 1,755,618.90
TOTAL OTRAS PÉRDIDAS Y/O DESINCORPORACIÓN		Q 2,889,820.18	Q 1,755,618.90

CORTE DE CONSTITUCIONALIDAD | DIRECCIÓN FINANCIERA



000043

Transferencias Corrientes Otorgadas (Q704,339.16)

Registra los gastos devengados en el presente ejercicio fiscal que afectan el grupo 400 Transferencias Corrientes, específicamente los que son en concepto de cuota de fiscalización.

INTEGRACIÓN DE LA CUENTA TRANSFERENCIAS CORRIENTES OTORGADAS

No.	DESCRIPCIÓN	VALOR	
		MES ACTUAL	MES ANTERIOR
1	Transferencias Otorgadas al Sector Público	Q 704,339.16	Q 554,450.02
TOTAL TRANSFERENCIAS CORRIENTES OTORGADAS		Q 704,339.16	Q 554,450.02

Resultado del Ejercicio (Q85,809,605.10)

Registra los resultados positivos o negativos obtenidos en la gestión, lo cual refleja que existen más ingresos que gastos en el presente mes.

INTEGRACIÓN DE LA CUENTA RESULTADO DEL EJERCICIO

No.	DESCRIPCIÓN	VALOR
1	Ingresos Corrientes	Q 300,235,537.09
2	Gastos Corrientes	Q 214,425,931.99
RESULTADO DEL EJERCICIO		Q 85,809,605.10



00004

CAPÍTULO VI

ÍNDICE DE ANÁLISIS DEL IMPACTO ECONÓMICO Y FINANCIERO



000041

6.1 ÍNDICES DEL ESTADO DE RESULTADOS

INGRESOS

1 Proporción de los Ingresos por Multas

$$\frac{\text{Ingresos por Multas}}{\text{Ingresos}} \times 100 = \frac{3,952,250.00}{300,235,537.09} \times 100 = 1.32$$

Por cada 100 unidades monetarias de ingresos, se recibieron 1.32 unidades de Ingresos por Multas.

2 Proporción de Otros Ingresos No Tributarios

$$\frac{\text{Ingresos por Multas}}{\text{Ingresos}} \times 100 = \frac{12,795.38}{300,235,537.09} \times 100 = 0.00426$$

Por cada 100 unidades monetarias de ingresos, se recibieron 0.01 unidades de Otros Ingresos No Tributarios.

3 Proporción de los Ingresos por Venta de Servicios sobre los Ingresos

$$\frac{\text{Ingresos por Venta de Servicios}}{\text{Ingresos}} \times 100 = \frac{206,170.75}{300,235,537.09} \times 100 = 0.07$$

Por cada 100 unidades monetarias de ingresos, se recibieron 0.07 unidades de Ingresos por Venta de Servicios.

4 Proporción de los Ingresos por Intereses sobre los Ingresos

$$\frac{\text{Ingresos por Intereses}}{\text{Ingresos}} \times 100 = \frac{4,264,320.96}{300,235,537.09} \times 100 = 1.42$$

Por cada 100 unidades monetarias de ingresos, se recibieron 1.42 unidades de ingresos por Intereses.

5 Proporción de los Ingresos por Transferencias Corrientes del Sector Público sobre los Ingresos

$$\frac{\text{Transferencias Corrientes del Sector Público}}{\text{Ingresos}} \times 100 = \frac{291,800,000.00}{300,235,537.09} \times 100 = 97.19$$

Por cada 100 unidades monetarias de ingresos, se recibieron 97.19 unidades de ingresos por Transferencias Corrientes.



CORTE DE CONSTITUCIONALIDAD | DIRECCIÓN FINANCIERA

000040

GASTOS

6 Proporción de los Gastos por Remuneraciones sobre los Gastos

$$\frac{\text{Gastos por Remuneraciones}}{\text{Gastos}} \times 100 = \frac{183,947,799.93}{214,425,931.99} \times 100 = 85.79$$

Por cada 100 unidades monetarias de gastos, 85.79 unidades corresponden a Gastos por Remuneraciones.

7 Proporción de los Gastos de Bienes y Servicios sobre los Gastos

$$\frac{\text{Gastos de Bienes y Servicios}}{\text{Gastos}} \times 100 = \frac{15,741,723.46}{214,425,931.99} \times 100 = 7.34$$

Por cada 100 unidades monetarias de gastos, 7.34 unidades corresponden a Gastos de Bienes y Servicios.

8 Proporción de Depreciaciones y Amortizaciones sobre los Gastos

$$\frac{\text{Depreciaciones y Amortizaciones}}{\text{Gastos}} \times 100 = \frac{7,309,352.96}{214,425,931.99} \times 100 = 3.41$$

Por cada 100 unidades monetarias de gastos, 3.41 unidades corresponden a Depreciaciones y Amortizaciones.

9 Proporción de Derechos sobre Bienes Intangibles sobre los Gastos

$$\frac{\text{Derechos sobre Bienes Intangibles}}{\text{Gastos}} \times 100 = \frac{2,937,156.30}{214,425,931.99} \times 100 = 1.37$$

Por cada 100 unidades monetarias de gastos, 1.37 unidades corresponden a Derechos sobre Bienes Intangibles.

10 Proporción de Otros Alquileres sobre los Gastos

$$\frac{\text{Otros Alquileres}}{\text{Gastos}} \times 100 = \frac{895,740.00}{214,425,931.99} \times 100 = 0.42$$

Por cada 100 unidades monetarias de gastos, 0.42 unidades corresponden a Otros Alquileres.

11 Proporción de Otra Perdidas y/o Desincorporación

$$\frac{\text{Otras Perdidas}}{\text{Gastos}} \times 100 = \frac{2,889,820.18}{214,425,931.99} \times 100 = 1.35$$

Por cada 100 unidades monetarias de gastos, 1.35 unidades corresponden a Otras Perdidas.

12 Proporción de Transferencias Otorgadas al Sector Público sobre los Gastos

$$\frac{\text{Transferencias Otorgadas al Sector Público}}{\text{Gastos}} \times 100 = \frac{704,339.16}{214,425,931.99} \times 100 = 0.33$$

Por cada 100 unidades monetarias de gastos, 0.33 unidades corresponden a Transferencias Otorgadas al Sector Público.



000000

CORTE DE CONSTITUCIONALIDAD | DIRECCIÓN FINANCIERA

6.2 ÍNDICES DEL BALANCE GENERAL

1. Importancia del Activo Disponible sobre el Activo Corriente (Circulante)

$$\frac{\text{Activo Disponible}}{\text{Activo Corriente (Circulante)}} \times 100 = \frac{194,107,838.99}{208,523,538.99} \times 100 = 93.09$$

Por cada 100 unidades monetarias de Activos Corriente (Circulante), se cuenta con 93.09 unidades de Activo Disponible

2. Importancia del Activo Exigible sobre el Activo Total

$$\frac{\text{Activo Exigible}}{\text{Activo Total}} \times 100 = \frac{2,415,700.00}{247,808,045.31} \times 100 = 0.97$$

Por cada 100 unidades monetarias de Activos Total, se cuenta con 0.97 unidades de Activo Exigible.

3. Importancia del Activo Corriente (Circulante) sobre el Activo Total

$$\frac{\text{Activo Corriente (Circulante)}}{\text{Activo Total}} \times 100 = \frac{208,523,538.99}{247,808,045.31} \times 100 = 84.15$$

Por cada 100 unidades monetarias de Activos Total, se cuenta con 84.15 unidades de Activo Corriente (Circulante).

4. Importancia de las Inversiones Financieras sobre el Activo Total

$$\frac{\text{Inversiones Financieras}}{\text{Activo Total}} \times 100 = \frac{12,000,000.00}{247,808,045.31} \times 100 = 4.84$$

Por cada 100 unidades monetarias de Activos Total, se cuenta con 4.84 unidades de Inversiones Financieras.

5. Importancia de las Cuentas y Documentos a Cobrar a Largo Plazo sobre el Activo Total

$$\frac{\text{Cuentas y Documentos a Cobrar a Largo Plazo}}{\text{Activo Total}} \times 100 = \frac{9,439,131.34}{247,808,045.31} \times 100 = 3.81$$

Por cada 100 unidades monetarias de Activos Total, se cuenta con 3.81 unidades de Cuentas y Documentos a Cobrar a Largo Plazo.

6. Importancia de Propiedad Planta y Equipo (neto) sobre el Activo Total

$$\frac{\text{Propiedad Planta y Equipo (neto)}}{\text{Activo Total}} \times 100 = \frac{29,845,374.98}{247,808,045.31} \times 100 = 12.04$$

Por cada 100 unidades monetarias de Activo Total, se cuenta con 12.04 unidades de Propiedad, Planta y Equipo Neto.



000038

CORTE DE CONSTITUCIONALIDAD I DIRECCIÓN FINANCIERA

7. Situación de Tesorería (Prueba Ácida)

$$\frac{\text{Activo Disponible}}{\text{Pasivo Corriente}} \times 100 = \frac{194,107,838.99}{1,165,892.83} \times 100 = 16,648.86$$

Por cada 100 unidades monetarias de Pasivo Corriente, se cuenta con 16,648.86 unidades de Activo Disponible.

8. Índice de Solvencia Técnica

$$\frac{\text{Activo Corriente (Circulante)}}{\text{Pasivo Corriente}} \times 100 = \frac{208,523,538.99}{1,165,892.83} \times 100 = 17,885.31$$

Por cada 100 unidades monetarias de Pasivo Corriente, se cuenta con 17,885.31 unidades de Activo Corriente (Circulante).

9. Índice de Solvencia

$$\frac{\text{Activo Total}}{\text{Pasivo Corriente}} \times 100 = \frac{247,808,045.31}{1,165,892.83} \times 100 = 21,254.79$$

Por cada 100 unidades monetarias de Pasivo Corriente, se cuenta con 21,254.79 unidades de Activo Total.

10. Importancia de las Obligaciones a Corto Plazo sobre el Capital

$$\frac{\text{Pasivo Corriente}}{\text{Capital}} \times 100 = \frac{1,165,892.83}{246,270,560.06} \times 100 = 0.47$$

Por cada 100 unidades monetarias de Capital, se cuenta con 0.47 unidades de Pasivo Corriente.

11. Importancia de las Obligaciones a Largo Plazo sobre el Capital

$$\frac{\text{Pasivo No Corriente}}{\text{Capital}} \times 100 = \frac{371,592.42}{246,270,560.06} \times 100 = 0.15$$

Por cada 100 unidades monetarias de Capital, se cuenta con 0.15 unidades de Pasivo No Corriente.

12. Índice de Autonomía Financiera

$$\frac{\text{Capital}}{\text{Activo Total}} \times 100 = \frac{246,270,560.06}{247,808,045.31} \times 100 = 99.38$$

Por cada 100 unidades monetarias de Activo Total, se cuenta con 99.38 unidades de Capital.

13. Importancia del Pasivo Total sobre el Activo Total

$$\frac{\text{Pasivo Total}}{\text{Activo Total}} \times 100 = \frac{1,537,485.25}{247,808,045.31} \times 100 = 0.62$$

Por cada 100 unidades monetarias de Activo Total, se cuenta con 0.62 unidades de Pasivo Total.



000007

ANEXOS



CORTE DE CONSTITUCIONALIDAD | DIRECCIÓN FINANCIERA

000036

**INTEGRACIÓN DE LA CUENTA DE BANCOS
AL 31 DE DICIEMBRE DE 2024**

No.	DESCRIPCIÓN	CUENTA	VALOR
1	Depósitos monetarios Banco de Guatemala	111028-7	Q 188,335,051.99
2	Depósitos monetarios Banco G&T Continental	004-0000436-6	Q 56,458,134.45
3	Depósitos de ahorro Banco G&T Continental	09-3-012351-7	Q 26,473,301.59
4	Depósitos monetarios Banco G&T Continental Multas	066-0027154-8	Q 7,037,192.76
TOTAL BANCOS			Q 278,303,680.79

**INTEGRACIÓN CUENTAS A COBRAR
AL 31 DE DICIEMBRE DE 2024**

No.	DESCRIPCIÓN	TOTAL
1	Cuenta por Cobrar a Corto Plazo	Q 2,627,653.95
2	Cuenta por Cobrar a Largo Plazo	Q 10,643,631.34
TOTAL CUENTAS POR COBRAR		Q 13,271,285.29

**INTEGRACIÓN CUENTAS A PAGAR
AL 31 DE DICIEMBRE DE 2024**

No.	DESCRIPCIÓN	TOTAL
1	Cuenta por Pagar a Corto Plazo	Q1,145,558.12
2	Cuenta por Pagar a Largo Plazo	Q 310,392.80
TOTAL CUENTAS POR PAGAR		Q1,455,950.92



000005

CORTE DE CONSTITUCIONALIDAD | DIRECCIÓN FINANCIERA**PROPIEDAD, PLANTA Y EQUIPO (NETO)
AL 31 DE DICIEMBRE DE 2024
(EXPRESADO EN QUETZALES)**

No. CUENTA	DESCRIPCIÓN	SUBTOTAL	TOTAL
1231-01-00	Edificios e Instalaciones	30,139,771.43	
2271-01-00	Depreciación Acumulada Edificios e Instalaciones	(19,217,853.78)	10,921,917.65
1232-01-00	Mobiliario y Equipo de producción	3,885.00	
2271-02-00	Depreciación Acumulada de Equipo de Oficina y Muebles	(3,883.00)	2.00
1232-03-00	Equipo de Oficina y Muebles	6,589,725.82	
2271-04-00	Depreciación Acumulada de Equipo de Oficina y Muebles	(4,616,700.11)	1,973,025.71
1232-04-00	Equipo Médico Sanitario y de Laboratorio	26,402.01	
2271-05-00	Depreciación Acumulada de Equipo Médico Sanitario y de Laboratorio	(15,362.23)	11,039.78
1232-05-00	Equipo Educativo, Cultural y Recreativo	1,765,037.55	
2271-06-00	Depreciación Acumulada de Equipo Educativo, Cultural y Recreativo	(763,948.83)	1,001,088.72
1232-06-00	Equipo de Transporte, Tracción y Elevación	17,494,935.67	
2271-07-00	Depreciación Acumulada de Equipo de Transporte, Tracción y Elevación	(9,753,433.29)	7,741,502.38
1232-07-00	Equipo de Comunicación	2,692,811.32	
2271-08-00	Depreciación Acumulada de Equipo de Comunicación	(1,826,571.53)	866,239.79
1232-09-00	Equipo de Computo	17,562,918.84	
2271-10-00	Depreciación Acumulada de Equipo de Cómputo.	(12,571,351.23)	4,991,567.61
1235-00-00	Equipo Militar y de Seguridad	20,000.00	
2271-11-00	Depreciación Acumulada de Equipo Militar y de Seguridad	(19,999.00)	1.00
1237-00-00	Otros Activos Fijos	5,614,327.41	
2271-13-00	Depreciación Acumulada de Otros Activos Fijos	(3,285,183.04)	2,329,144.37
Total Propiedad, Planta y Equipo Neto			29,835,529.01



Capítulo I

Resumen Ejecutivo

Sistema de Contabilidad Integrada Gubernamental
Ejecución de Ingresos - Reportes - Informacion Consolidada

PAGINA : 1 DE 2
FECHA : 10/01/2025
HORA : 9:54:05
REPORTE: R00805033.rpt

Ejecucion del Presupuesto Multiple
Devengado Expresado en Millones de Quetzales
Clase - Fuente - Entidad Institucional = 11140024
DEL MES DE ENERO AL MES DE DICIEMBRE

EJERCICIO: 2024

1114-0024 - CORTE DE CONSTITUCIONALIDAD

Cod. - Descripción	11-INGRESOS CORRIENTES	12-DIMINUCIÓN DE CAJAY BANCOS DE RECURSOS DEL TESORO	22-INGRESOS ORDINARIOS DE APORTE CONSTITUCIONAL	31-INGRESOS PROPIOS	Total
11000-INGRESOS NO TRIBUTARIOS	0.00	0.00	0.00	3.97	3.97
13000-VTA. DE BIENES Y SERV. DE LA ADM. PÚBLICA	0.00	0.00	0.00	0.21	0.21
15000-RENTAS DE LA PROPIEDAD	0.00	0.00	0.00	4.26	4.26
18000-TRANSFERENCIAS CORRIENTES	188.76	0.00	103.04	0.00	291.80
23000-DIMINUCIÓN DE OTROS ACTIVOS FINANCIEROS	0.00	0.00	0.00	0.00	0.00
Total	188.76	0.00	103.04	8.44	300.24

Sistema de Contabilidad Integrada Gubernamental
Ejecución de Ingresos - Reportes - Informacion Consolidada
Ejecucion del Presupuesto Multiple
Devengado Expresado en Millones de Quetzales
Clase - Fuente - Entidad Institucional = 11140024
DEL MES DE ENERO AL MES DE DICIEMBRE

PAGINA : 1 DE 2
 FECHA : 10/01/2024
 HORA : 14:16.13
 REPORTE: R00805033.rpt

EJERCICIO: 2023

1114-0024 - CORTE DE CONSTITUCIONALIDAD

Cod. - Descripción	11-INGRESOS CORRIENTES	12-ADMINISTRACIÓN DE CAJA Y BANCOS DE RECURSOS DEL TESORO	22-INGRESOS ORDINARIOS DE APOORTE CONSTITUCIONAL	31-INGRESOS PROPIOS	Total
11000-INGRESOS NO TRIBUTARIOS	0,00	0,00	0,00	3,27	3,27
13000-VTA. DE BIENES Y SERV. DE LA ADM. PÚBLICA	0,00	0,00	0,00	0,18	0,18
15000-RENTAS DE LA PROPIEDAD	0,00	0,00	0,00	2,94	2,94
18000-TRANSFERENCIAS CORRIENTES	172,77	0,00	85,19	0,00	257,96
23000-DISMINUCIÓN DE OTROS ACTIVOS FINANCIEROS	0,00	0,00	0,00	0,00	0,00
Total	172,77	0,00	85,19	6,39	264,35

000032

Sistema de Contabilidad Integrada Gubernamental
Ejecución de Ingresos - Reportes - Información Consolidada

Ejecución del Presupuesto Múltiple

Devengado Expresado en Millones de Quetzales

Sección - Clase - Entidad Institucional = 11140024

DEL MES DE ENERO AL MES DE DICIEMBRE

PAGINA : 1 DE 2
FECHA : 10/01/2025
HORA : 9:56.01
REPORTE: R00805033.rpt

EJERCICIO: 2024

1114-0024 - CORTE DE CONSTITUCIONALIDAD

Cod - Descripción	11000-INGRESOS NO TRIBUTARIOS	13000-VENTA DE BIENES Y SERV. DE LA ADM. PÚBLICA	15000-RENTAS DE LA PROPIEDAD	16000-TRANSFERENCIAS CORRIENTES	23000-DISMINUCIÓN DE OTROS ACTIVOS FINANCIEROS	Total
11600-MULTAS	3.95	0.00	0.00	0.00	0.00	3.95
11900-OTROS INGRESOS NO TRIBUTARIOS	0.01	0.00	0.00	0.00	0.00	0.01
13200-VENTA DE SERVICIOS	0.00	0.21	0.00	0.00	0.00	0.21
15100-INTERESES	0.00	0.00	4.26	0.00	0.00	4.26
16200-DEL SECTOR PÚBLICO	0.00	0.00	0.00	291.80	0.00	291.80
23100-DISMINUCIÓN DE DISPONIBILIDADES	0.00	0.00	0.00	0.00	0.00	0.00
Total	3.97	0.21	4.26	291.80	0.00	300.24

000031

Sistema de Contabilidad Integrada Gubernamental
Ejecución de Ingresos - Reportes - Información Consolidada

Ejecución del Presupuesto Multiple
Devengado Expresado en Millones de Quetzales
Sección - Clase - Entidad Institucional = 11140024
DEL MES DE ENERO AL MES DE DICIEMBRE

PAGINA : 1 DE 2
FECHA : 10/01/2024
HORA : 14:23.42
REPORTE: R00805033.rpt

EJERCICIO: 2023

1114-0024 - CORTE DE CONSTITUCIONALIDAD

Cod - Descripción	11000-INGRESOS NO TRIBUTARIOS	13000-VTA. DE BIENES Y SERV. DE LA ADM. PÚBLICA	15000-RENTAS DE LA PROPIEDAD	16000-TRANSFERENCIAS CORRIENTES	23100-DISMINUCIÓN DE OTROS ACTIVOS FINANCIEROS	Total
11600-MULTAS	3.26	0.00	0.00	0.00	0.00	3.26
11900-OTROS INGRESOS NO TRIBUTARIOS	0.01	0.00	0.00	0.00	0.00	0.01
13200-VENTA DE SERVICIOS	0.00	0.18	0.00	0.00	0.00	0.18
15100-INTERESES	0.00	0.00	2.94	0.00	0.00	2.94
16200-DEL SECTOR PÚBLICO	0.00	0.00	0.00	257.96	0.00	257.96
23100-DISMINUCIÓN DE DISPONIBILIDADES	0.00	0.00	0.00	0.00	0.00	0.00
Total	3.27	0.18	2.94	257.96	0.00	264.35

000030

Sistema de Contabilidad Integrada Gubernamental
Ejecución de Gastos - Reportes - Información Consolidada
Ejecución del Presupuesto (Grupos Dinámicos)
 Expresado en Millones de Quetzales

PAGINA : 1 DE 1
 FECHA : 10/01/2025
 HORA : 9:58.20
 REPORTE : R00804768.rpt

ENTIDAD = 11140024
 - ENTIDAD - TIPO GASTO -
 DEL MES ENERO AL MES DE DICIEMBRE

EJERCICIO: 2024

DESCRIPCION	ASIGNADO	MODIFICADO	VIGENTE	PRE COMPRMISO	COMPROMETIDO	DEVENGADO	PAGADO	SALDO POR COMPRMETER	SALDO POR DEVENGAR	SALDO POR PAGAR	% EJEC
11140024											
10	266.98	16.80	285.78	0.00	207.12	207.12	207.12	78.66	78.66	0.00	72.47
20	11.10	0.00	11.10	0.00	7.30	7.30	7.30	3.80	3.80	0.00	65.76
TOTAL	280.08	16.80	296.88	0.00	214.42	214.42	214.42	82.46	82.46	0.00	72.22

Sistema de Contabilidad Integrada Gubernamental
Ejecución de Gastos - Reportes - Informacion Consolidada
Ejecucion del Presupuesto (Grupos Dinamicos)
 Expresado en Millones de Quetzales

PAGINA : 1 DE 1
 FECHA : 10/01/2024
 HORA : 14:29:28
 REPORTE: R00804768.rpt

ENTIDAD = 11140024
 - ENTIDAD - TIPO GASTO -
 DEL MES ENERO AL MES DE DICIEMBRE

EJERCICIO: 2.023

DESCRIPCION	ASIGNADO	MODIFICADO	VIGENTE	PRE COMPROMISO	COMPROMETIDO	DEVENGADO	PAGADO	SALDO POR COMPROMETER	SALDO POR DEVENGAR	SALDO POR PAGAR	% EJE
11140024											
10	286.90	-1.16	285.74	0.00	192.53	192.52		192.52	73.21	73.22	72.45
20	12.94	1.16	14.09	0.00	9.65	9.65		9.65	4.44	4.44	68.48
TOTAL	279.83	0.00	279.83	0.00	202.18	202.17		202.17	77.65	77.66	72.25

000028

Sistema de Contabilidad Integrada Gubernamental
 Ejecución de Gastos - Reportes - Informacion Consolidada
 Ejecucion del Presupuesto (Multiple)

Devengado Expresado en Millones de Quetzales
 Funcion - Finalidad - Entidad Institucional = 11140024
 DEL MES DE ENERO AL MES DE DICIEMBRE

PAGINA : 1 DE 1
 FECHA : 10/01/2025
 HORA : 10:03.48
 REPORTE: R00804560.rpt

EJERCICIO: 2024

1114-0024 - CORTE DE CONSTITUCIONALIDAD

Cad - Descripción	030000 - ORDEN PUBLICO Y SEGURIDAD CIUDADANA	Total
030200 - Administración de Justicia	214.42	214.42
Total	214.42	214.42

000027

Sistema de Contabilidad Integrada Gubernamental
Ejecución de Gastos - Reportes - Información Consolidada
Ejecución del Presupuesto (Multiple)

Devengado Expresado en Millones de Quetzales
Funcion - Finalidad - Entidad Institucional = 11140024
DEL MES DE ENERO AL MES DE DICIEMBRE

PAGINA : 1 DE 1
FECHA : 10/01/2024
HORA : 14:31.28
REPORTE: R00804560.rpt

EJERCICIO: 2023

1114-0024 - CORTE DE CONSTITUCIONALIDAD

Cod - Descripción	030000 - ORDEN PUBLICO Y SEGURIDAD CIUDADANA	Total
030200 - Administración de Justicia	202.17	202.17
Total	202.17	202.17

000026



Capítulo II

Ejecución Presupuestaria

Sistema de Contabilidad Integrada Gubernamental
Ejecución de Ingresos - Reportes - Información Consolidada
Grupos Dinámicos de Ingresos
 Expresado en Millones de Quetzales
 Entidad = 11140024
 - Entidad - Clase -

PAGINA : 1 DE 1
 FECHA : 10/01/2025
 HORA : 16:01.34
 REPORTE : R00815310.rpt

DEL MES ENERO AL MES DE DICIEMBRE

EJERCICIO: 2,024

	DESCRIPCION	ASIGNADO	MODIFICACIONES	VIGENTE	PERCIBIDO	DEVENGADO	%EJECUCION
11140-024	CORTE DE CONSTITUCIONALIDAD						
11000	INGRESOS NO TRIBUTARIOS	0.73	0.00	0.73	1.33	3.97	542.41
13000	VTA. DE BIENES Y SERV. DE LA ADM. PÚBLICA	0.25	0.00	0.25	0.21	0.21	82.80
15000	RENTAS DE LA PROPIEDAD	3.00	0.00	3.00	4.26	4.26	142.14
16000	TRANSFERENCIAS CORRIENTES	275.00	16.80	291.80	291.80	291.80	100.00
23000	DISMINUCIÓN DE OTROS ACTIVOS FINANCIEROS	1.10	0.00	1.10	0.00	0.00	0.00
TOTAL	11140-024 CORTE DE CONSTITUCIONALIDAD	289.08	16.80	296.88	297.60	300.24	

000024

Sistema de Contabilidad Integrada Gubernamental
Ejecución de Gastos - Reportes - Información Consolidada
Ejecución del Presupuesto (Grupos Dinámicos)

Expresado en Millones de Quetzales

ENTIDAD = 11140024

- ENTIDAD - FUENTE DE FINANCIAMIENTO -
 DEL MES ENERO AL MES DE DICIEMBRE

PAGINA : 1 DE 1
 FECHA : 14/01/2025
 HORA : 11:17.00
 REPORTE : R00804768.rpt

EJERCICIO: 2,024

DESCRIPCION	ASIGNADO	MODIFICADO	VIGENTE	PRE COMPROMISO	COMPROMETIDO	DEVENGADO	PAGADO	SALDO POR COMPROMETER	SALDO POR DEVENGAR	SALDO POR PAGAR	% EJEJ
11140024											
CORTE DE CONSTITUCIONALIDAD											
11	188.76	0.00	188.76	0.00	130.39	130.39	130.39	58.37	58.37	0.00	69.08
12	1.10	0.00	1.10	0.00	1.10	1.10	1.10	0.00	0.00	0.00	100.00
22	86.24	16.80	103.04	0.00	81.09	81.09	81.09	21.95	21.95	0.00	78.70
31	3.98	0.00	3.98	0.00	1.84	1.84	1.84	2.14	2.14	0.00	46.17
TOTAL	280.08	16.80	296.88	0.00	214.42	214.42	214.42	82.46	82.46	0.00	72.22

000023



Capítulo III

Ejecución Presupuestaria de Ingresos

Sistema de Contabilidad Intearada Gubernamental
Ejecución de Ingresos - Reportes - Información Consolidada
Grupos Dinamicos de Ingresos

PAGINA : 1 DE 1
 FECHA : 10/01/2025
 HORA : 16:50:31
 REPORTE : R00815310.rpt

Expresado en Quetzales
 Entidad = 11140024
 - Entidad - Clase -

DEL MES ENERO AL MES DE DICIEMBRE

EJERCICIO: 2,024

	DESCRIPCION	ASIGNADO	MODIFICACIONES	VIGENTE	PERCIBIDO	DEVENGADO	%EJECUCION
11140-024	CORTE DE CONSTITUCIONALIDAD						
11000	INGRESOS NO TRIBUTARIOS	731,000.00	0.00	731,000.00	1,332,395.38	3,965,045.38	542.41
13000	VTA. DE BIENES Y SERV. DE LA ADM. PUBLICA	249,000.00	0.00	249,000.00	206,170.75	206,170.75	82.80
15000	RENTAS DE LA PROPIEDAD	3,000,000.00	0.00	3,000,000.00	4,264,317.01	4,264,320.98	142.14
16000	TRANSFERENCIAS CORRIENTES	275,000,000.00	16,800,000.00	291,800,000.00	291,800,000.00	291,800,000.00	100.00
23000	DISMINUCIÓN DE OTROS ACTIVOS FINANCIEROS	1,100,000.00	0.00	1,100,000.00	0.00	0.00	0.00
TOTAL	11140-024 CORTE DE CONSTITUCIONALIDAD	280,080,000.00	16,800,000.00	296,880,000.00	297,692,853.14	300,235,537.09	

000021

Sistema de Contabilidad Integrada Gubernamental
Ejecución de Ingresos - Reportes - Información Consolidada

PAGINA : 1 DE 2
FECHA : 10/01/2025
HORA : 17:13.51
REPORTE: R00805033.rpt

Ejecución del Presupuesto Múltiple

Devengado Expresado en Quetzales

Sección - Clase - Entidad Institucional = 11140024

DEL MES DE ENERO AL MES DE DICIEMBRE

EJERCICIO: 2024

1114-0024 - CORTE DE CONSTITUCIONALIDAD

Cod - Descripción	11000-INGRESOS NO TRIBUTARIOS	13000-VENTA DE BIENES Y SERV. DE LA ADM. PÚBLICA	15000-RENTAS DE LA PROPIEDAD	16200-TRANSFERENCIAS CORRIENTES	23000-DISMINUCIÓN DE OTROS ACTIVOS FINANCIEROS	Total
11600-MULTAS	3,952,250.00	0.00	0.00	0.00	0.00	3,952,250.00
11900-OTROS INGRESOS NO TRIBUTARIOS	12,795.38	0.00	0.00	0.00	0.00	12,795.38
13200-VENTA DE SERVICIOS	0.00	206,170.75	0.00	0.00	0.00	206,170.75
15100-INTERESES	0.00	0.00	4,264,320.96	0.00	0.00	4,264,320.96
16200-DEL SECTOR PÚBLICO	0.00	0.00	0.00	291,800,000.00	0.00	291,800,000.00
23100-DISMINUCIÓN DE DISPONIBILIDADES	0.00	0.00	0.00	0.00	0.00	0.00
Total	3,965,045.38	206,170.75	4,264,320.96	291,800,000.00	0.00	300,235,537.09

000020

Sistema de Contabilidad Integrada Gubernamental
Ejecución de Ingresos - Reportes - Información Consolidada

PAGINA : 1 DE 2
FECHA : 10/01/2025
HORA : 17:16.01
REPORTE: R00805033.rpt

Ejecución del Presupuesto Múltiple

Devengado Expresado en Quetzales

Clase - Fuente - Entidad Institucional = 11140024

DEL MES DE ENERO AL MES DE DICIEMBRE

EJERCICIO: 2024

1114-0024 - CORTE DE CONSTITUCIONALIDAD

Cod - Descripción	11-INGRESOS CORRIENTES	12-DISMINUCIÓN DE CALA Y BANCOS DE RECURSOS DEL TESORO	22-INGRESOS ORDINARIOS DE APOORTE CONSTITUCIONAL	31-INGRESOS PROPIOS	Total
11000-INGRESOS NO TRIBUTARIOS	0.00	0.00	0.00	3,965,045.38	3,965,045.38
13000-VTA. DE BIENES Y SERV. DE LA ADM. PÚBLICA	0.00	0.00	0.00	206,170.75	206,170.75
15000-RENTAS DE LA PROPIEDAD	0.00	0.00	0.00	4,264,320.96	4,264,320.96
16000-TRANSFERENCIAS CORRIENTES	188,759,000.00	0.00	103,041,000.00	0.00	291,800,000.00
23000-DISMINUCIÓN DE OTROS ACTIVOS FINANCIEROS	0.00	0.00	0.00	0.00	0.00
Total	188,759,000.00	0.00	103,041,000.00	8,435,537.09	300,235,537.09

000019

Sistema de Contabilidad Integrada Gubernamental

Ejecución de Ingresos - Reportes - Información Consolidada
Ejecución del Presupuesto de Ingresos por Entidad y Rubro

Expresado en Quetzales

Entidad Institucional Igual a 11140024
DEL MES DE ENERO AL MES DE DICIEMBRE

PAGINA : 1 DE 1
FECHA : 10/01/2025
HORA : 17:19:24
REPORTE: R00804416-rpt

EJERCICIO: 2024

RUBRO	DESCRIPCION	PRESUPUESTO ASIGNADO	MODIFICACIONES	PRESUPUESTO VIGENTE	DEVENGADO	SALDO POR DEVENGAR	RECAUDADO	SALDO POR RECAUDAR
CORTE DE CONSTITUCIONALIDAD								
ENTIDAD :	1114-0024-000-00	731,000.00	0.00	731,000.00	3,965,045.38	-3,234,045.38	1,332,395.38	2,632,650.00
11000	INGRESOS NO TRIBUTARIOS	701,000.00	0.00	701,000.00	3,952,250.00	-3,251,250.00	1,319,600.00	2,632,650.00
11600	MULTAS	701,000.00	0.00	701,000.00	3,952,250.00	-3,251,250.00	1,319,600.00	2,632,650.00
11610	ORIGINADAS POR INGRESOS NO TRIBUTARIOS							
11900	OTROS INGRESOS NO TRIBUTARIOS	30,000.00	0.00	30,000.00	12,795.38	17,204.62	12,795.38	0.00
11990	OTROS INGRESOS NO TRIBUTARIOS	30,000.00	0.00	30,000.00	12,795.38	17,204.62	12,795.38	0.00
13000	VTA. DE BIENES Y SERV. DE LA ADM. PÚBLICA	249,000.00	0.00	249,000.00	206,170.75	42,829.25	206,170.75	0.00
13200	VENTA DE SERVICIOS	249,000.00	0.00	249,000.00	206,170.75	42,829.25	206,170.75	0.00
13290	OTROS SERVICIOS	249,000.00	0.00	249,000.00	206,170.75	42,829.25	206,170.75	0.00
15000	RENTAS DE LA PROPIEDAD	3,000,000.00	0.00	3,000,000.00	4,264,320.96	-1,264,320.96	4,264,317.01	3.9
15100	INTERESES	3,000,000.00	0.00	3,000,000.00	4,264,320.96	-1,264,320.96	4,264,317.01	3.9
15131	POR DEPÓSITOS INTERNOS	3,000,000.00	0.00	3,000,000.00	4,264,320.96	-1,264,320.96	4,264,317.01	3.9
16000	TRANSFERENCIAS CORRIENTES	275,000,000.00	16,800,000.00	291,800,000.00	291,800,000.00	0.00	291,800,000.00	0.00
16200	DEL SECTOR PÚBLICO	275,000,000.00	16,800,000.00	291,800,000.00	291,800,000.00	0.00	291,800,000.00	0.00
16210	DE LA ADMINISTRACIÓN CENTRAL	275,000,000.00	16,800,000.00	291,800,000.00	291,800,000.00	0.00	291,800,000.00	0.00
23000	DISMINUCIÓN DE OTROS ACTIVOS FINANCIEROS	1,100,000.00	0.00	1,100,000.00	0.00	1,100,000.00	0.00	0.00
23100	DISMINUCIÓN DE DISPONIBILIDADES	1,100,000.00	0.00	1,100,000.00	0.00	1,100,000.00	0.00	0.00
23110	DISMINUCIÓN DE CAJA Y BANCOS	1,100,000.00	0.00	1,100,000.00	0.00	1,100,000.00	0.00	0.00
TOTALES :		280,080,000.00	16,800,000.00	296,880,000.00	300,235,537.09	-3,355,537.09	297,602,883.14	2,632,653.9
GRAN TOTAL:		280,080,000.00	16,800,000.00	296,880,000.00	300,235,537.09	-3,355,537.09	297,602,883.14	2,632,653.9

000018

Sistema de Contabilidad Intearada Gubernamental
Ejecución-de-Ingresos -Reportes-- Informacion-Consolidada
Grupos Dinamicos de Ingresos
 Expresado en Quetzales

PAGINA : 1 DE 1
 FECHA : 10/01/2025
 HORA : 17:24.14
 REPORTE : R00815310.rpt

Entidad = 11140024

- Entidad - Fuente de financiamiento -

DEL MES ENERO AL MES DE DICIEMBRE

EJERCICIO: 2,024

	DESCRIPCION	ASIGNADO	MODIFICACIONES	VIGENTE	PERCIBIDO	DEVENGADO	%EJECUCION
11140-024	CORTE DE CONSTITUCIONALIDAD						
11	INGRESOS CORRIENTES	188,759,000.00	0.00	188,759,000.00	188,759,000.00	188,759,000.00	100.00
12	DISMINUCIÓN DE CAJA Y BANCOS DE RECURSOS DEL TESORO	1,100,000.00	0.00	1,100,000.00	0.00	0.00	0.00
22	INGRESOS ORDINARIOS DE APORTE CONSTITUCIONAL	86,241,000.00	16,800,000.00	103,041,000.00	103,041,000.00	103,041,000.00	100.00
31	INGRESOS PROPIOS	3,980,000.00	0.00	3,980,000.00	5,602,883.14	8,435,537.09	211.95
TOTAL	11140-024 CORTE DE CONSTITUCIONALIDAD	<u>280,080,000.00</u>	<u>16,200,000.00</u>	<u>296,880,000.00</u>	<u>297,602,883.14</u>	<u>300,235,537.09</u>	

000017



Capítulo IV

Ejecución Presupuestaria de Egresos

Sistema de Contabilidad Integradada Gubernamental
Ejecución de Gastos - Reportes - Información Consolidada
Ejecución del Presupuesto (Grupos Dinámicos)

PAGINA : 1 DE 1
 FECHA : 10/01/2025
 HORA : 17:45:34
 REPORTE : R00804768.rpt

Expresado en Quetzales
 ENTIDAD = 11140024
 - ENTIDAD - GRUPO GASTO -

DEL MES ENERO AL MES DE DICIEMBRE

EJERCICIO: 2,024

	ASIGNADO	MODIFICADO	VIGENTE	PRE COMPROMISO	COMPROMETIDO	DEVENGADO	PAGADO	SALDO POR COMPROMETER	SALDO POR DEVENGAR	SALDO POR PAGAR	% EJEC
11140024											
000	197,000,000.00	14,950,000.00	211,950,000.00	0.00	174,952,283.73	174,952,283.73	174,952,283.73	36,997,716.27	36,997,716.27	0.00	82.54
100	54,506,000.00	-4,574,000.00	49,932,000.00	0.00	13,721,658.44	13,721,658.44	13,721,658.44	36,210,341.56	36,210,341.56	0.00	27.48
200	7,499,000.00	2,067,000.00	9,566,000.00	0.00	5,852,961.32	5,852,961.32	5,852,961.32	3,713,038.68	3,713,038.68	0.00	61.19
300	11,100,000.00	0.00	11,100,000.00	0.00	7,299,506.99	7,299,506.99	7,299,506.99	3,600,493.01	3,600,493.01	0.00	65.76
400	8,205,000.00	3,237,000.00	11,442,000.00	0.00	9,699,855.36	9,699,855.36	9,699,855.36	1,742,144.64	1,742,144.64	0.00	84.77
900	1,770,000.00	1,120,000.00	2,890,000.00	0.00	2,889,820.18	2,889,820.18	2,889,820.18	179.82	179.82	0.00	99.99
TOTAL	280,880,000.00	16,808,000.00	296,880,000.00	0.00	214,416,086.02	214,416,086.02	214,416,086.02	82,463,913.98	82,463,913.98	0.00	72.22

000015

Sistema de Contabilidad Integrada Gubernamental
Ejecución de Gastos - Reportes - Información Consolidada

PAGINA : 1 DE 2
FECHA : 10/01/2025
HORA : 17:47.43
REPORTE: R00804560.rpt

Ejecucion del Presupuesto (Multiple)

Devengado Expresado en Quetzales

Grupo Gasto - Tipo de Gasto - Entidad Institucional = 11140024

DEL MES DE ENERO AL MES DE DICIEMBRE

EJERCICIO: 2024

1114-0024 - CORTE DE CONSTITUCIONALIDAD

Cod - Descripción	10 - FUNCIONAMIENTO	20 - INVERSION	Total
000 - SERVICIOS PERSONALES	174,952,283.73	0.00	174,952,283.73
100 - SERVICIOS NO PERSONALES	13,721,658.44	0.00	13,721,658.44
200 - MATERIALES Y SUMINISTROS	5,852,961.32	0.00	5,852,961.32
300 - PROPIEDAD, PLANTA, EQUIPO E INTANGIBLES	0.00	7,299,506.99	7,299,506.99
400 - TRANSFERENCIAS CORRIENTES	9,699,855.36	0.00	9,699,855.36
900 - ASIGNACIONES GLOBALES	2,889,820.18	0.00	2,889,820.18
Total	207,116,579.03	7,299,506.99	214,416,086.02

000014

Sistema de Contabilidad Integrada Gubernamental
Ejecución de Gastos.-Reportes.-Información-Consolidada

PAGINA : 1 DE 2
FECHA : 10/01/2025
HORA : 18:04.32
REPORTE: R00804560.rpt

Ejecucion del Presupuesto (Multiple)
Devengado Expresado en Quetzales

Fuente de Financiamiento - Tipo de Gasto - Entidad Institucional = 11140024
DEL MES DE ENERO AL MES DE DICIEMBRE

EJERCICIO: 2024

1114-0024 - CORTE DE CONSTITUCIONALIDAD

Cod. - Descripción	10 - FUNCIONAMIENTO	20 - INVERSION	Total
11 - INGRESOS CORRIENTES	123,087,038.73	7,299,506.99	130,386,545.72
12 - DISMINUCIÓN DE CAJA Y BANCOS DE RECURSOS DEL TESO	1,100,000.00	0.00	1,100,000.00
22 - INGRESOS ORDINARIOS DE APORTE CONSTITUCIONAL	81,092,170.34	0.00	81,092,170.34
31 - INGRESOS PROPIOS	1,837,369.96	0.00	1,837,369.96
Total	207,116,579.03	7,299,506.99	214,416,086.02

000013

Sistema de Contabilidad Integrada Gubernamental
 Ejecución de Gastos--Reportes--Información-Consolidada
 Ejecucion del Presupuesto (Multiple)

PAGINA : 1 DE 2
 FECHA : 10/01/2025
 HORA : 18:06.01
 REPORTE: R00804560.rpt

Devengado Expresado en Quetzales
 Region - Tipo de Gasto - Entidad Institucional = 11140024
 DEL MES DE ENERO AL MES DE DICIEMBRE

EJERCICIO: 2024

1114-0024 - CORTE DE CONSTITUCIONALIDAD

Cod - Descripción	10- FUNCIONAMIENTO	20- INVERSION	Total
01 - REGIÓN METROPOLITANA	207,116,579.03	7,299,506.99	214,416,086.02
Total	207,116,579.03	7,299,506.99	214,416,086.02

000012

Sistema de Contabilidad Integrada Gubernamental
Ejecución de Gastos - Reportes - Información Consolidada

PAGINA : 1 DE 1
FECHA : 10/01/2025
HORA : 18:07,09
REPORTE: R00804560.rpt

Ejecucion del Presupuesto (Multiple)
Devengado Expresado en Quetzales
Funcion - Finalidad - Entidad Institucional = 11140024
DEL MES DE ENERO AL MES DE DICIEMBRE

EJERCICIO: 2024

1114-0024 - CORTE DE CONSTITUCIONALIDAD

Cod - Descripción	090000 - ORDEN PUBLICO Y SEGURIDAD CIUDADANA	Total
030200 - Administración de Justicia	214,416,086.02	214,416,086.02
Total	214,416,086.02	214,416,086.02

000011

Sistema de Contabilidad Intearada Gubernamental
Ejecución de Gastos - Reportes - Información Consolidada
 Ejecución del Presupuesto (Grupos Dinámicos)
 Expresado en Quetzales

PAGINA : 1 DE 4
 FECHA : 10/01/2025
 HORA : 18:08.36
 REPORTE : R00804768.rpt

ENTIDAD = 11140024
 - ENTIDAD - TIPO GASTO - GRUPO GASTO - RENGLO -
 DEL MES DE ENERO AL MES DE DICIEMBRE

EJERCICIO: 2,024

	ASIGNADO	MODIFICADO	VIGENTE	PRE COMPROMISO	COMPROMETIDO	DEVENGADO	PAGADO	SALDO POR COMPROMETER	SALDO POR DEVENGAR	SALDO POR PAGAR	% EJEJ
11140024											
10											
000											
011	115,760,000.00	13,500,000.00	129,260,000.00	0.00	103,819,451.33	103,819,451.33	103,819,451.33	25,440,548.67	25,440,548.67	0.00	80.32
614	1,420,000.00	750,000.00	2,170,000.00	0.00	1,126,945.62	1,126,945.62	1,126,945.62	1,043,054.38	1,043,054.38	0.00	51.93
015	11,480,000.00	500,000.00	11,980,000.00	0.00	10,274,432.91	10,274,432.91	10,274,432.91	1,685,567.09	1,685,567.09	0.00	85.91
022	424,000.00	0.00	424,000.00	0.00	0.00	0.00	0.00	424,000.00	424,000.00	0.00	0.00
026	12,000.00	0.00	12,000.00	0.00	0.00	0.00	0.00	12,000.00	12,000.00	0.00	0.00
027	59,000.00	0.00	59,000.00	0.00	0.00	0.00	0.00	59,000.00	59,000.00	0.00	0.00
029	340,000.00	0.00	340,000.00	0.00	327,870.97	327,870.97	327,870.97	12,129.03	12,129.03	0.00	96.43
051	12,811,000.00	0.00	12,811,000.00	0.00	10,574,945.79	10,574,945.79	10,574,945.79	2,036,054.21	2,036,054.21	0.00	83.85
055	960,000.00	0.00	960,000.00	0.00	734,108.59	734,108.59	734,108.59	245,891.41	245,891.41	0.00	74.91
062	3,720,000.00	0.00	3,720,000.00	0.00	3,090,700.00	3,090,700.00	3,090,700.00	629,300.00	629,300.00	0.00	83.08
063	1,080,000.00	200,000.00	1,280,000.00	0.00	1,080,000.00	1,080,000.00	1,080,000.00	200,000.00	200,000.00	0.00	94.38
071	39,217,000.00	0.00	39,217,000.00	0.00	35,020,124.69	35,020,124.69	35,020,124.69	4,196,875.31	4,196,875.31	0.00	89.30
072	9,892,000.00	0.00	9,892,000.00	0.00	8,805,136.09	8,805,136.09	8,805,136.09	996,863.91	996,863.91	0.00	89.83
073	115,000.00	0.00	115,000.00	0.00	98,567.74	98,567.74	98,567.74	16,432.26	16,432.26	0.00	85.71
TOTAL	197,000,000.00	14,550,000.00	211,950,000.00	0.00	174,952,283.73	174,952,283.73	174,952,283.73	36,997,716.27	36,997,716.27	0.00	82.54
109											
111	1,060,000.00	0.00	1,060,000.00	0.00	792,132.47	792,132.47	792,132.47	287,867.53	287,867.53	0.00	73.35
112	300,000.00	0.00	300,000.00	0.00	294,443.58	294,443.58	294,443.58	5,556.42	5,556.42	0.00	98.15
113	912,000.00	185,000.00	897,000.00	0.00	579,365.95	579,365.95	579,365.95	417,634.05	417,634.05	0.00	56.11
114	70,000.00	0.00	70,000.00	0.00	29,215.13	29,215.13	29,215.13	40,784.87	40,784.87	0.00	41.74
115	17,000.00	15,000.00	32,000.00	0.00	30,900.00	30,900.00	30,900.00	1,100.00	1,100.00	0.00	96.56
116	65,000.00	0.00	65,000.00	0.00	63,545.00	63,545.00	63,545.00	1,455.00	1,455.00	0.00	97.76
121	106,000.00	0.00	106,000.00	0.00	105,316.80	105,316.80	105,316.80	683.20	683.20	0.00	99.36
122	1,531,000.00	210,000.00	1,741,000.00	0.00	1,023,583.70	1,023,583.70	1,023,583.70	717,416.30	717,416.30	0.00	58.79
131	500,000.00	200,000.00	700,000.00	0.00	406,273.23	406,273.23	406,273.23	293,726.77	293,726.77	0.00	58.04
132	575,000.00	-200,000.00	375,000.00	0.00	102,607.98	102,607.98	102,607.98	272,392.02	272,392.02	0.00	27.36
133	460,000.00	0.00	460,000.00	0.00	236,265.00	236,265.00	236,265.00	213,735.00	213,735.00	0.00	52.50
141	665,000.00	100,000.00	765,000.00	0.00	351,019.63	351,019.63	351,019.63	413,980.37	413,980.37	0.00	45.88
142	80,000.00	30,000.00	90,000.00	0.00	55,725.00	55,725.00	55,725.00	34,275.00	34,275.00	0.00	61.92
151	1,010,000.00	0.00	1,010,000.00	0.00	729,000.00	729,000.00	729,000.00	281,000.00	281,000.00	0.00	72.18
153	140,000.00	0.00	140,000.00	0.00	74,400.00	74,400.00	74,400.00	65,600.00	65,600.00	0.00	53.14

00000000

Sistema de Contabilidad Integrada Gubernamental
Ejecución de Gastos - Reportes - Información Consolidada
Ejecución del Presupuesto (Grupos Dinámicos)
 Expresado en Quetzales

PAGINA : 2 DE 4
 FECHA : 10/01/2025
 HORA : 18:08:36
 REPORTE : R00804768.rpt

ENTIDAD = 11140024
 - ENTIDAD - TIPO GASTO - GRUPO GASTO - RENGLO -
 DEL MES DE ENERO AL MES DE DICIEMBRE

EJERCICIO: 2,024

	DESCRIPCION	ASIGNADO	MODIFICADO	VIGENTE	PRE COMPROMISO	COMPROMETIDO	DEVENGADO	PAGADO	SALDO POR COMPROMETER	SALDO POR DEVENGAR	SALDO POR PAGAR	% EJEC
156	ARRENDAMIENTO DE OTRAS MAQUINAS Y EQUIPO	90,000.00	6,000.00	86,000.00	0.00	92,340.00	92,340.00	92,340.00	3,660.00	3,660.00	0.00	98.19
168	DERECHOS DE BIENES INTANGIBLES	4,207,000.00	-355,000.00	3,852,000.00	0.00	2,937,156.30	2,937,156.30	2,937,156.30	914,843.70	914,843.70	0.00	76.25
162	MANTENIMIENTO Y REPARACIÓN DE EQUIPO DE OFICINA	10,000.00	25,000.00	35,000.00	0.00	4,150.00	4,150.00	4,150.00	30,850.00	30,850.00	0.00	11.88
164	MANTENIMIENTO Y REPARACIÓN DE EQUIPOS EDUCACIONALES Y RECREATIVOS	30,000.00	0.00	30,000.00	0.00	600.00	600.00	600.00	29,400.00	29,400.00	0.00	2.00
165	MANTENIMIENTO Y REPARACIÓN DE MEDIOS DE TRANSPORTE	800,000.00	60,000.00	860,000.00	0.00	638,987.67	638,987.67	638,987.67	221,012.33	221,012.33	0.00	74.30
166	MANTENIMIENTO Y REPARACIÓN DE EQUIPO PARA COMUNICACIONES	25,000.00	0.00	25,000.00	0.00	0.00	0.00	0.00	25,000.00	25,000.00	0.00	0.00
168	MANTENIMIENTO Y REPARACIÓN DE EQUIPO DE COMPUTO	285,000.00	25,000.00	310,000.00	0.00	88,690.60	88,690.60	88,690.60	221,309.40	221,309.40	0.00	28.51
169	MANTENIMIENTO Y REPARACIÓN DE OTRAS MAQUINARIAS Y EQUIPOS	510,000.00	0.00	510,000.00	0.00	150,948.01	150,948.01	150,948.01	359,050.99	359,050.99	0.00	29.80
171	MANTENIMIENTO Y REPARACIÓN DE EDIFICIOS	2,846,000.00	130,000.00	2,976,000.00	0.00	1,127,293.63	1,127,293.63	1,127,293.63	1,848,706.37	1,848,706.37	0.00	37.88
174	MANTENIMIENTO Y REPARACIÓN DE INSTALACIONES	795,000.00	0.00	795,000.00	0.00	237,838.85	237,838.85	237,838.85	557,161.15	557,161.15	0.00	29.82
184	SERVICIOS ECONÓMICOS, FINANCIEROS, CONTABLES Y DE AUDITORÍA	90,000.00	0.00	90,000.00	0.00	0.00	0.00	0.00	90,000.00	90,000.00	0.00	0.00
185	SERVICIOS DE CAPACITACIÓN	1,634,000.00	337,000.00	1,971,000.00	0.00	942,852.65	942,852.65	942,852.65	1,028,147.35	1,028,147.35	0.00	47.84
186	SERVICIOS DE INFORMÁTICA Y SISTEMAS COMPUTARIZADOS	1,144,000.00	-193,000.00	951,000.00	0.00	702,291.64	702,291.64	702,291.64	248,708.36	248,708.36	0.00	73.85
188	SERVICIOS DE INGENIERÍA, ARQUITECTURA Y SUPERVISIÓN DE OBRAS	90,000.00	0.00	90,000.00	0.00	0.00	0.00	0.00	90,000.00	90,000.00	0.00	0.00
189	OTROS ESTUDIOS Y/O SERVICIOS	260,000.00	0.00	260,000.00	0.00	6,440.00	6,440.00	6,440.00	253,560.00	253,560.00	0.00	2.48
191	PRIMAS Y GASTOS DE SEGUROS Y FIANZAS	698,000.00	0.00	698,000.00	0.00	657,876.87	657,876.87	657,876.87	41,123.13	41,123.13	0.00	94.12
194	GASTOS BANCARIOS, COMISIONES Y OTROS GASTOS	1,000.00	0.00	1,000.00	0.00	236.00	236.00	236.00	764.00	764.00	0.00	23.60
195	IMPUESTOS, DERECHOS Y TASAS	31,000.00	10,000.00	41,000.00	0.00	31,602.02	31,602.02	31,602.02	9,397.98	9,397.98	0.00	77.08
196	SERVICIOS DE ATENCIÓN Y PROTOCOLO	800,000.00	0.00	800,000.00	0.00	744,509.23	744,509.23	744,509.23	155,490.77	155,490.77	0.00	82.72
199	OTROS SERVICIOS	32,878,000.00	-5,159,000.00	27,519,000.00	0.00	484,050.50	484,050.50	484,050.50	27,034,949.50	27,034,949.50	0.00	1.76
	TOTAL 100 SERVICIOS NO PERSONALES	54,506,000.00	-4,574,000.00	49,932,000.00	0.00	13,721,658.44	13,721,658.44	13,721,658.44	38,210,341.56	38,210,341.56	0.00	27.48
200	MATERIALES Y SUMINISTROS											
211	ALIMENTOS PARA PERSONAS	515,000.00	700,000.00	1,215,000.00	0.00	936,177.50	936,177.50	936,177.50	278,822.50	278,822.50	0.00	77.05
214	PRODUCTOS AGROFORESTALES, MADERA, CORCHO Y SUS MANUFACTURAS	188,000.00	0.00	188,000.00	0.00	85,606.32	85,606.32	85,606.32	102,393.68	102,393.68	0.00	45.54
218	OTROS ALIMENTOS, PRODUCTOS AGROFORESTALES Y AGROPECUARIOS	11,000.00	0.00	11,000.00	0.00	0.00	0.00	0.00	11,000.00	11,000.00	0.00	0.00
223	PIEDRA, ARCILLA Y ARENA	150,000.00	0.00	150,000.00	0.00	400.80	400.80	400.80	149,599.20	149,599.20	0.00	0.27
231	HILADOS Y TELAS	5,000.00	0.00	5,000.00	0.00	1,057.75	1,057.75	1,057.75	3,942.25	3,942.25	0.00	21.16
232	ACABADOS TEXTILES	191,000.00	0.00	191,000.00	0.00	90,919.53	90,919.53	90,919.53	100,080.47	100,080.47	0.00	47.60

00000000

Sistema de Contabilidad Integrada Gubernamental
Ejecución de Gastos - Reportes - Información Consolidada
Ejecución del Presupuesto (Grupos Dinámicos)
 Expresado en Quetzales

PAGINA : 3 DE 4
 FECHA : 10/01/2025
 HORA : 18:08.36
 REPORTE : R00804768.rpt

ENTIDAD = 11140024
 - ENTIDAD - TIPO GASTO - GRUPO GASTO - RENGLON -
 DEL MES DE ENERO AL MES DE DICIEMBRE

EJERCICIO: 2,024

	DESCRIPCION	ASIGNADO	MODIFICADO	VIGENTE	PRE COMPROMISO	COMPROMETIDO	DEVENGADO	PAGADO	SALDO POR COMPROMETER	SALDO POR DEVENGAR	SALDO POR PAGAR	% EJEJ
233	PRENDAS DE VESTIR	257,000.00	225,000.00	482,000.00	0.00	356,483.60	356,483.60	356,483.60	125,510.40	125,510.40	0.00	73.96
239	OTROS TEXTILES Y VESTUARIO	110,000.00	0.00	110,000.00	0.00	40,818.88	40,818.88	40,818.88	69,181.12	69,181.12	0.00	37.11
241	PAPEL DE ESCRITORIO	145,000.00	1,000.00	146,000.00	0.00	120,355.60	120,355.60	120,355.60	25,644.40	25,644.40	0.00	82.44
242	PAPELES COMERCIALES,	9,000.00	2,000.00	11,000.00	0.00	4,564.80	4,564.80	4,564.80	6,435.20	6,435.20	0.00	41.90
243	CARTULINAS, CARTONES Y OTROS PRODUCTOS DE PAPEL O CARTÓN	457,000.00	0.00	457,000.00	0.00	234,784.90	234,784.90	234,784.90	222,215.10	222,215.10	0.00	51.38
244	PRODUCTOS DE ARTES GRÁFICAS	63,000.00	2,000.00	55,000.00	0.00	39,796.75	39,796.75	39,796.75	15,203.25	15,203.25	0.00	72.36
245	LIBROS, REVISTAS Y PERIÓDICOS	30,000.00	0.00	30,000.00	0.00	11,445.00	11,445.00	11,445.00	18,555.00	18,555.00	0.00	38.15
247	ESPECIES TIMBRADAS Y VALORES	15,000.00	0.00	15,000.00	0.00	3,494.20	3,494.20	3,494.20	11,505.80	11,505.80	0.00	23.29
249	OTROS PRODUCTOS DE PAPEL, CARTÓN E IMPRESOS	15,000.00	0.00	15,000.00	0.00	990.00	990.00	990.00	14,010.00	14,010.00	0.00	6.80
252	ARTÍCULOS DE CAUCHO	1,000.00	0.00	1,000.00	0.00	0.00	0.00	0.00	1,000.00	1,000.00	0.00	0.00
254	ELEMENTOS Y COMPUESTOS QUÍMICOS	6,000.00	0.00	6,000.00	0.00	2,313.76	2,313.76	2,313.76	3,686.24	3,686.24	0.00	38.56
261	COMBUSTIBLES Y LUBRICANTES	186,000.00	0.00	186,000.00	0.00	104,260.41	104,260.41	104,260.41	81,739.59	81,739.59	0.00	56.05
262	ABONOS Y FERTILIZANTES	854,000.00	0.00	854,000.00	0.00	846,888.00	846,888.00	846,888.00	7,112.00	7,112.00	0.00	99.17
263	INSECTICIDAS, FUMIGANTES Y SIMILARES	2,000.00	0.00	2,000.00	0.00	576.00	576.00	576.00	1,424.00	1,424.00	0.00	28.80
264	PRODUCTOS MEDICINALES Y FARMACÉUTICOS	26,000.00	4,000.00	30,000.00	0.00	17,113.74	17,113.74	17,113.74	12,886.26	12,886.26	0.00	57.05
266	TINTES, PINTURAS Y COLORANTES	137,000.00	0.00	137,000.00	0.00	37,616.33	37,616.33	37,616.33	99,383.67	99,383.67	0.00	27.46
267	PRODUCTOS PLÁSTICOS, NYLON, VINIL Y P.V.C.	927,000.00	20,000.00	947,000.00	0.00	817,067.33	817,067.33	817,067.33	129,932.67	129,932.67	0.00	86.28
268	OTROS PRODUCTOS QUÍMICOS Y CONEXOS	262,000.00	50,000.00	302,000.00	0.00	228,883.98	228,883.98	228,883.98	73,116.02	73,116.02	0.00	75.79
269	PRODUCTOS DE ARCILLA	65,000.00	1,000.00	66,000.00	0.00	14,977.08	14,977.08	14,977.08	51,022.92	51,022.92	0.00	22.69
271	PRODUCTOS DE VIDRIO	45,000.00	30,000.00	75,000.00	0.00	44,753.66	44,753.66	44,753.66	30,246.34	30,246.34	0.00	59.67
272	PRODUCTOS DE LOZA Y PORCELANA	185,000.00	30,000.00	215,000.00	0.00	174,896.94	174,896.94	174,896.94	40,103.06	40,103.06	0.00	81.35
273	CEMENTO	186,000.00	0.00	186,000.00	0.00	32,310.09	32,310.09	32,310.09	153,689.91	153,689.91	0.00	17.37
274	PRODUCTOS DE CEMENTO, PÓMEZ, ASBESTO Y YESO	11,000.00	0.00	11,000.00	0.00	6,342.55	6,342.55	6,342.55	4,657.45	4,657.45	0.00	57.86
275	OTROS PRODUCTOS DE MINERALES NO METÁLICOS	34,000.00	0.00	34,000.00	0.00	24,895.56	24,895.56	24,895.56	9,104.44	9,104.44	0.00	73.22
279	PRODUCTOS METALÚRGICOS NO FÉRRICOS	25,000.00	0.00	25,000.00	0.00	24,041.00	24,041.00	24,041.00	959.00	959.00	0.00	96.16
282	PRODUCTOS DE METAL Y SUS ALEACIONES	19,000.00	0.00	19,000.00	0.00	308.20	308.20	308.20	9,691.80	9,691.80	0.00	3.08
283	ESTRUCTURAS METÁLICAS	82,000.00	0.00	82,000.00	0.00	37,671.08	37,671.08	37,671.08	44,328.92	44,328.92	0.00	45.94
284	ACABADAS	956,000.00	800,000.00	1,756,000.00	0.00	724,145.00	724,145.00	724,145.00	1,031,855.00	1,031,855.00	0.00	41.24
285	MATERIALES Y EQUIPOS DIVERSOS	0.00	30,000.00	30,000.00	0.00	6,525.00	6,525.00	6,525.00	21,475.00	21,475.00	0.00	28.42
286	HERRAMIENTAS MENORES	8,000.00	0.00	8,000.00	0.00	4,156.75	4,156.75	4,156.75	3,843.25	3,843.25	0.00	51.96
289	OTROS PRODUCTOS METÁLICOS	81,000.00	10,000.00	91,000.00	0.00	40,743.45	40,743.45	40,743.45	50,256.55	50,256.55	0.00	44.77
291	ÚTILES DE OFICINA	188,000.00	20,000.00	208,000.00	0.00	90,462.42	90,462.42	90,462.42	97,537.58	97,537.58	0.00	48.12
292	PRODUCTOS SANITARIOS, DE LIMPIEZA Y DE USO PERSONAL	184,000.00	60,000.00	244,000.00	0.00	190,953.36	190,953.36	190,953.36	53,046.64	53,046.64	0.00	28.83
293	ÚTILES EDUCACIONALES Y CULTURALES	3,000.00	46,000.00	49,000.00	0.00	2,854.00	2,854.00	2,854.00	46,146.00	46,146.00	0.00	5.82
294	ÚTILES DEPORTIVOS Y RECREATIVOS	47,000.00	0.00	47,000.00	0.00	1,700.00	1,700.00	1,700.00	45,300.00	45,300.00	0.00	3.62

Sistema de Contabilidad Integradada Gubernamental
Ejecución de Gastos - Reportes - Informacion Consolidada
Ejecucion del Presupuesto (Grupos Dinamicos)
 Expresado en Quetzales

PAGINA : 4 DE 4
 FECHA : 10/01/2025
 HORA : 18:08:36
 REPORTE : R00804768.rpt

ENTIDAD = 11140024
 - ENTIDAD - TIPO GASTO - GRUPO GASTO - RENGLO -
 DEL MES DE ENERO AL MES DE DICIEMBRE

EJERCICIO: 2,024

DESCRIPCION	ASIGNADO	MODIFICADO	VIGENTE	PRE COMPROMISO	COMPROMETIDO	DEVENGADO	PAGADO	SALDO POR COMPROMETER	SALDO POR DEVENGAR	SALDO POR PAGAR	% EJEC
285 UTILS MENORES, SUMINISTROS E INSTRUMENTAL	14,000.00	1,000.00	15,000.00	0.00	3,972.26	3,972.26	3,972.26	11,027.74	11,027.74	0.00	26.48
MEDICO-QUIRURGICOS, DE LABORATORIO Y CUIDADO DE LA SALUD											
286 UTILS DE COCINA Y COMEDOR	80,000.00	0.00	80,000.00	0.00	29,157.14	29,157.14	29,157.14	50,842.86	50,842.86	0.00	36.45
287 MATERIALES, PRODUCTOS Y ACCS. ELECTRICOS, CABLEADO ESTRUCTURADO DE REDES INFORMATICAS Y TELEFONICAS	244,000.00	0.00	244,000.00	0.00	136,888.52	136,888.52	136,888.52	107,111.48	107,111.48	0.00	56.10
288 ACCESORIOS Y REPUESTOS EN GENERAL	316,000.00	0.00	316,000.00	0.00	190,342.95	190,342.95	190,342.95	125,657.05	125,657.05	0.00	60.24
289 OTROS MATERIALES Y SUMINISTROS	213,000.00	35,000.00	248,000.00	0.00	87,243.13	87,243.13	87,243.13	160,756.87	160,756.87	0.00	35.18
TOTAL 200 MATERIALES Y SUMINISTROS	7,469,000.00	2,067,000.00	9,536,000.00	0.00	5,652,961.32	5,652,961.32	5,652,961.32	3,713,038.68	3,713,038.68	0.00	61.19
400 TRANSFERENCIAS CORRIENTES											
411 AYUDA PARA FUNERALES	150,000.00	0.00	150,000.00	0.00	0.00	0.00	0.00	150,000.00	150,000.00	0.00	0.00
413 INDEMNIZACIONES AL PERSONAL	5,000,000.00	2,502,000.00	7,502,000.00	0.00	6,901,399.08	6,901,399.08	6,901,399.08	600,600.92	600,600.92	0.00	91.99
415 VACACIONES PAGADAS POR RETIRO	2,000,000.00	685,000.00	2,685,000.00	0.00	2,094,117.12	2,094,117.12	2,094,117.12	590,882.88	590,882.88	0.00	77.99
416 BECAS DE ESTUDIO EN EL INTERIOR	150,000.00	100,000.00	250,000.00	0.00	0.00	0.00	0.00	250,000.00	250,000.00	0.00	0.00
417 BECAS DE ESTUDIO EN EL EXTERIOR	200,000.00	-100,000.00	100,000.00	0.00	0.00	0.00	0.00	100,000.00	100,000.00	0.00	0.00
456 SERVICIOS GUBERNAMENTALES DE FISCALIZACION	705,000.00	50,000.00	755,000.00	0.00	704,339.16	704,339.16	704,339.16	50,660.84	50,660.84	0.00	93.29
TOTAL 400 TRANSFERENCIAS CORRIENTES	8,205,000.00	3,237,000.00	11,442,000.00	0.00	9,699,855.36	9,699,855.36	9,699,855.36	1,742,144.64	1,742,144.64	0.00	84.77
900 ASIGNACIONES GLOBALES											
913 SENTENCIAS JUDICIALES	1,770,000.00	1,120,000.00	2,890,000.00	0.00	2,889,820.18	2,889,820.18	2,889,820.18	179.82	179.82	0.00	99.99
TOTAL 900 ASIGNACIONES GLOBALES	1,770,000.00	1,120,000.00	2,890,000.00	0.00	2,889,820.18	2,889,820.18	2,889,820.18	179.82	179.82	0.00	99.99
TOTAL 10 FUNCIONAMIENTO	288,990,000.00	16,800,000.00	285,790,000.00	0.00	207,116,579.03	207,116,579.03	207,116,579.03	78,663,420.97	78,663,420.97	0.00	72.47
20 INVERSION											
300 PROPIEDAD, PLANTA, EQUIPO E INTANGIBLES											
322 MOBILIARIO Y EQUIPO DE OFICINA	693,000.00	500,000.00	1,193,000.00	0.00	744,432.63	744,432.63	744,432.63	448,567.37	448,567.37	0.00	62.40
324 EQUIPO EDUCACIONAL, CULTURAL Y RECREATIVO	616,000.00	-130,000.00	486,000.00	0.00	151,899.99	151,899.99	151,899.99	336,100.01	336,100.01	0.00	31.13
325 EQUIPO DE TRANSPORTE	3,590,000.00	-975,000.00	2,615,000.00	0.00	2,588,424.00	2,588,424.00	2,588,424.00	26,576.00	26,576.00	0.00	98.98
326 EQUIPO PARA COMUNICACIONES	189,000.00	150,000.00	339,000.00	0.00	169,310.43	169,310.43	169,310.43	169,689.57	169,689.57	0.00	49.94
328 EQUIPO DE COMPUTO	2,837,000.00	-55,000.00	2,782,000.00	0.00	2,024,164.00	2,024,164.00	2,024,164.00	757,836.00	757,836.00	0.00	72.76
329 OTRAS MAQUINARIAS Y EQUIPOS	3,098,000.00	510,000.00	3,608,000.00	0.00	1,621,275.94	1,621,275.94	1,621,275.94	1,986,724.06	1,986,724.06	0.00	44.94
381 ACTIVOS INTANGIBLES	75,000.00	0.00	75,000.00	0.00	0.00	0.00	0.00	75,000.00	75,000.00	0.00	0.00
TOTAL 300 PROPIEDAD, PLANTA, EQUIPO E INTANGIBLES	11,100,000.00	0.00	11,100,000.00	0.00	7,299,506.99	7,299,506.99	7,299,506.99	3,800,493.01	3,800,493.01	0.00	65.76
TOTAL 20 INVERSION	11,100,000.00	0.00	11,100,000.00	0.00	7,299,506.99	7,299,506.99	7,299,506.99	3,800,493.01	3,800,493.01	0.00	65.76
TOTAL 11140024 CORTE DE CONSTITUCIONALIDAD	380,090,000.00	16,800,000.00	296,890,000.00	0.00	214,416,096.02	214,416,096.02	214,416,096.02	82,463,913.98	82,463,913.98	0.00	72.22

000007



Capítulo V

Estados Financieros

SISTEMA DE CONTABILIDAD INTEGRADA GUBERNAMENTAL

Contabilidad - Reportes - Estado de resultados

Estado de Resultados

CORTE DE CONSTITUCIONALIDAD

Expresado en Quetzales

0000004

PAGINA : 1 DE 1

FECHA : 9/01/2025

HORA : 10:18.16

REPORTE: R00801028.rpt

EJERCICIO : 2024

DEL 01 DE ENERO AL 31/12/2024

CUENTA	DESCRIPCION DE LA CUENTA	MONTO
5000	INGRESOS	300,235,537.09
5100	INGRESOS CORRIENTES	300,235,537.09
5120	INGRESOS NO TRIBUTARIOS	3,965,045.38
5126	Multas	3,952,250.00
5129	Otros Ingresos no Tributarios	12,795.38
5140	VENTA DE BIENES Y SERVICIOS DE LA ADMINISTRACION PUBLICA	206,170.75
5142	Venta de Servicios	206,170.75
5160	INTERESES Y OTRAS RENTAS DE LA PROPIEDAD	4,264,320.96
5161	Intereses	4,264,320.96
5170	TRANSFERENCIAS CORRIENTES RECIBIDAS	291,800,000.00
5172	Transferencias Corrientes del Sector Público	291,800,000.00
6000	GASTOS	214,425,931.99
6100	GASTOS CORRIENTES	214,425,931.99
6110	GASTOS DE CONSUMO	206,998,876.35
6111	Remuneraciones	183,947,799.93
6112	Bienes y Servicios	15,741,723.46
6113	Depreciación y Amortización	7,309,352.96
6120	INTERESES, COMISIONES Y OTRAS RENTAS DE LA PROPIEDAD	3,832,896.30
6123	Derechos sobre Bienes Intangibles	2,937,156.30
6124	Otros Alquileres	895,740.00
6140	OTRAS PERDIDAS Y/O DESINCORPORACION	2,889,820.18
6142	Otras Pérdidas	2,889,820.18
6150	TRANSFERENCIAS CORRIENTES OTORGADAS	704,339.16
6152	Transferencias Otorgadas al Sector Público	704,339.16
RESULTADO DEL EJERCICIO		85,809,605.10

SISTEMA DE CONTABILIDAD INTEGRADA GUBERNAMENTAL

Contabilidad - Reportes - Estado de resultados

Estado de Resultados

CORTE DE CONSTITUCIONALIDAD

Expresado en Quetzales

000003

PAGINA : 1 DE 1

FECHA : 4/01/2024

HORA : 13:28,54

REPORTE: R00801028.rpt

EJERCICIO : 2023

DEL 01 DE ENERO AL 31/12/2023

CUENTA	DESCRIPCION DE LA CUENTA	MONTO
5000	INGRESOS	264,345,232.70
5100	INGRESOS CORRIENTES	264,345,232.70
5120	INGRESOS NO TRIBUTARIOS	3,272,714.01
5126	Multas	3,258,600.00
5129	Otros Ingresos no Tributarios	14,114.01
5140	VENTA DE BIENES Y SERVICIOS DE LA ADMINISTRACION PUBLICA	179,574.25
5142	Venta de Servicios	179,574.25
5160	INTERESES Y OTRAS RENTAS DE LA PROPIEDAD	2,936,743.44
5161	Intereses	2,936,743.44
5170	TRANSFERENCIAS CORRIENTES RECIBIDAS	257,956,201.00
5172	Transferencias Corrientes del Sector Público	257,956,201.00
6000	GASTOS	198,420,609.11
6100	GASTOS CORRIENTES	198,420,609.11
6110	GASTOS DE CONSUMO	194,285,234.66
6111	Remuneraciones	174,910,469.31
6112	Bienes y Servicios	13,473,885.70
6113	Depreciación y Amortización	5,900,879.65
6120	INTERESES, COMISIONES Y OTRAS RENTAS DE LA PROPIEDAD	3,465,294.69
6123	Derechos sobre Bienes Intangibles	2,915,830.72
6124	Otros Alquileres	549,463.97
6150	TRANSFERENCIAS CORRIENTES OTORGADAS	670,079.76
6152	Transferencias Otorgadas al Sector Público	670,079.76
RESULTADO DEL EJERCICIO		65,924,623.59

